



**INSTITUTO MEXICANO DE  
BELLAS ARTES**

*Arte para todos*

# **Estados Financieros**

## **Diciembre**

### **2019**

DIRECCION GENERAL  
IPBA/DG-011/20  
San Luis Potosí S.L.P., a 13 de enero de 2020


C.P. JOAQUÍN HERRAN LÓPEZ  
DIRECTOR DE CONTABILIDAD GUBERNAMENTAL  
SECRETARIA DE FINANZAS  
PRESENTE

Por este conducto me permito hacerle llegar los informes financieros del Instituto Potosino de Bellas Artes, bajo mi responsabilidad, correspondientes al mes de diciembre del ejercicio 2019.

Deseando que lo anterior sea de su entera conformidad, me reitero a sus órdenes para cualquier aclaración al respecto.

ATENTAMENTE

  
LIC. MARTHA EUGENIA OCAÑA GÓMEZ.  
DIRECTORA GENERAL



*-2020, año de la cultura para la erradicación del trabajo infantil-*

c.c.p. Archivo

**INSTITUTO POTOSINO DE BELLAS ARTES**

Av. Universidad con Constituyente s/n Centro  
San Luis Potosí, S.L.P., México  
Teléfono: (417) 837-1000 y (417) 837-0166  
[www.institutopotosinodibellasartes.com](http://www.institutopotosinodibellasartes.com)



INSTITUTO PUERTORRIQUEÑO DE  
BELLAS ARTES

*Arte para todos*

# INFORMACIÓN CONTABLE



**INSTITUTO POTOSINO  
DE  
BELLAS ARTES**

**IPBA**

**INSTITUTO POTOSINO DE BELLAS ARTES**

**ESTADOS E INFORMES FINANCIEROS  
DICIEMBRE 2019**

## **CONTENIDO**

### **1. INFORMACION CONTABLE**

- 1.1. ESTADO DE ACTIVIDADES
- 1.2. ESTADO DE SITUACIÓN FINANCIERA
- 1.3. ESTADO DE VARIACION DE LA HACIENDA PÚBLICA
- 1.4. ESTADO DE CAMBIOS EN LA SITUACIÓN FINANCIERA
- 1.5. ESTADO DE FLUJO DE EFECTIVO
- 1.6. NOTAS A LOS ESTADOS FINANCIEROS
- 1.7. REPORTE ANALÍTICO DEL ACTIVO
- 1.8. REPORTE ANALÍTICO DE LA DEUDA Y OTROS PASIVOS
- 1.9. BALANZA DE COMPROBACIÓN

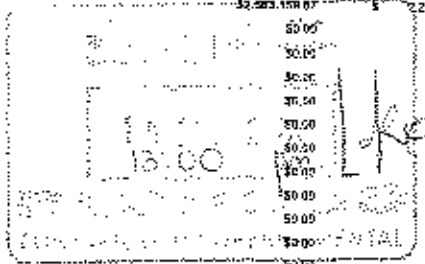


INSTITUTO POTOSINO DE BELLAS ARTES  
SAN LUIS POTOSÍ

Un. Ejecutor

Fecha y 02.72 p. m.

	2018	2019
<b>INGRESOS Y OTROS BENEFICIOS</b>		
<b>INGRESOS DE GESTIÓN</b>	\$3,486,237.24	\$ 3,361,297.10
IMPUESTOS	\$0.00	\$0.00
CUOTAS Y APORTACIONES DE SEGURIDAD SOCIAL	\$0.00	\$0.00
CONTRIBUCIONES DE MEJORAS	\$0.00	\$0.00
DEBIDOS	\$3,486,237.24	\$ 3,361,297.10
PRODUCTOS	\$0.00	\$0.00
APROVECHAMIENTOS	\$0.00	\$0.00
INGRESOS POR VENTA DE BIENES Y PRESTACIÓN DE SERVICIOS	\$0.00	\$0.00
<b>PARTICIPACIONES, APORTACIONES, CONVENIOS, INCENTIVOS DERIVADOS DE LA COLABORACIÓN FISCAL, FONDOS DISTINTOS DE APORTACIONES, TRANSFERENCIAS, ASIGNACIONES, SUBSIDIOS Y SUBVENCIÓNES, Y PENSIONES Y JUBILACIONES</b>	\$31,617,413.60	\$ 30,266,032.52
PARTICIPACIONES, APORTACIONES, CONVENIOS, INCENTIVOS DERIVADOS DE LA COLABORACIÓN FISCAL Y FONDOS DISTINTOS DE APORTACIONES	\$0.00	\$ 1,436,411.00
TRANSFERENCIAS, ASIGNACIONES, SUBSIDIOS Y SUBVENCIÓNES, Y PENSIONES Y JUBILACIONES	\$31,617,413.60	\$ 28,829,621.52
<b>OTROS INGRESOS Y BENEFICIOS</b>	\$0.00	\$0.00
INGRESOS FINANCIEROS	\$0.00	\$0.00
INCREMENTO POR VARIACIÓN DE INVENTARIOS	\$0.00	\$0.00
DISMINUCIÓN DEL EXCESO DE ESTIMACIONES POR PÉRDIDA O DETERIORO U OBSOLESCENCIA	\$0.00	\$0.00
DISMINUCIÓN DEL EXCESO DE PROVISIONES	\$0.00	\$0.00
<b>Total de Ingresos y Otros Beneficios</b>	<b>\$34,883,650.84</b>	<b>\$34,266,690.62</b>
<b>GASTOS Y OTRAS PÉRDIDAS</b>		
<b>GASTOS DE FUNCIONAMIENTO</b>	\$36,931,462.52	\$ 37,108,815.07
SERVICIOS PERSONALES	\$32,474,657.75	\$ 28,192,386.95
MATERIALES Y SUMINISTROS	\$993,785.90	\$ 742,800.65
SERVICIOS GENERALES	\$2,083,158.87	\$ 2,216,737.73
TRANSFERENCIAS, ASIGNACIONES, SUBSIDIOS Y OTRAS AYUDAS	\$0.00	\$0.00
TRANSFERENCIAS INTERNAS Y ASIGNACIONES AL SECTOR PÚBLICO	\$0.00	\$0.00
TRANSFERENCIAS AL RESTO DEL SECTOR PÚBLICO	\$0.00	\$0.00
SUBSIDIOS Y SUBVENCIÓNES	\$0.00	\$0.00
AYUDAS SOCIALES	\$0.00	\$0.00
PENSIONES Y JUBILACIONES	\$0.00	\$0.00
TRANSFERENCIAS A FIDEICOMISOS, MANDATOS Y CONTRATOS ANALÓGOS	\$0.00	\$0.00
TRANSFERENCIAS A LA SEGURIDAD SOCIAL	\$0.00	\$0.00
DONATIVOS	\$0.00	\$0.00
TRANSFERENCIAS AL EXTERIOR	\$0.00	\$0.00
<b>PARTICIPACIONES Y APORTACIONES</b>	\$0.00	\$0.00
PARTICIPACIONES	\$0.00	\$0.00
APORTACIONES	\$0.00	\$0.00
CONVENIOS	\$0.00	\$0.00
<b>INTERESES, COMISIONES Y OTROS GASTOS DE LA DEUDA PÚBLICA</b>	\$0.00	\$0.00
INTERESES DE LA DEUDA PÚBLICA	\$0.00	\$0.00
COMISIONES DE LA DEUDA PÚBLICA	\$0.00	\$0.00
GASTOS DE LA DEUDA PÚBLICA	\$0.00	\$0.00
COSTO POR COBERTURAS	\$0.00	\$0.00
APYOS FINANCIEROS	\$0.00	\$0.00
<b>OTROS GASTOS Y PÉRDIDAS EXTRAORDINARIAS</b>	\$0.00	\$0.00



INSTITUTO POTOSINO DE BELLAS ARTES  
SAN LUIS POTOSÍ

Page 1

Un. Ejecutor

Fecha y 02.22 p. m.

	2018	2019
<b>ESTIMACIONES DEPRECIACIONES, DETERIOROS, OBSOLESCENCIA Y AMORTIZACIONES</b>	\$0.00	\$0.00
PROVISIONES	\$0.00	\$0.00
DISMINUCIÓN DE INVENTARIOS	\$0.00	\$0.00
ALIMENTO POR INSUFICIENCIA DE ESTIMACIONES POR PÉRDIDA O DETERIORO U OBSOLESCENCIA	\$0.00	\$0.00
ALIMENTO POR INSUFICIENCIA DE PROVISIONES	\$0.00	\$0.00
OTROS GASTOS	\$0.00	\$0.00
<b>INVERSIÓN PÚBLICA</b>	\$0.00	\$0.00
INVERSIÓN PÚBLICA NO CAPITALIZABLE	\$0.00	\$0.00
<b>Total de Gastos y otras Pérdidas</b>	<b>\$36,931,462.52</b>	<b>\$37,108,815.07</b>
<b>Resultado del Ejercicio (Ahorro/Desahorro)</b>	<b>\$1,947,811.43</b>	<b>\$ 3,668,875.55</b>

*Martha Eugenia Ocaña PDM*  
MARTHA EUGENIA OCAÑA GOMEZ  
DIRECTORA GENERAL

AUTORIZÓ

*[Signature]*  
ERESVIRA DE CALUZ HERRERA RAMÍZ  
CONTABILIDAD  
ELABORÓ

Page 2

# INSTITUTO POTOSINO DE BELLAS ARTES SAN LUIS POTOSÍ

## Estado de Situación Financiera Al 31/dic./2019

Fecha y hora de Impresión: 10/ene/2020 01:28 p. m.

Uso: supervisor  
Rep: rptEstadoSituacionFinanciera

	2019	2018	2018
<b>ACTIVO</b>			
<b>ACTIVO CIRCULANTE</b>			
EFFECTIVO Y EQUIVALENTES	\$2,309,665.35	\$4,676,402.99	\$2,209,186.42
DERECHOS A RECIBIR EFECTIVO O EQUIVALENTES	\$2,250,440.05	\$7,636,698.53	\$2,249,455.31
DERECHOS A RECIBIR BIENES O SERVICIOS	\$57,197.30	\$76,684.11	\$0.00
INVENTARIOS	\$0.00	\$0.00	\$0.00
ALMACENES	\$0.00	\$0.00	\$0.00
ESTIMACIÓN POR PÉRDIDA O DETERIORO DE ACTIVO:			
OTROS ACTIVOS CIRCULANTES	\$2,020.00	\$1,063.00	\$0.00
<b>Total de Activos Circulantes</b>	<b>\$2,309,665.35</b>	<b>\$4,976,402.99</b>	<b>\$2,249,455.31</b>
<b>ACTIVO NO CIRCULANTE</b>			
INVERSIONES FINANCIERAS A LARGO PLAZO	\$0.00	\$5,967,763.44	\$0.00
DERECHOS A RECIBIR EFECTIVO O EQUIVALENTES A L	\$0.00	\$0.00	\$0.00
BIENES INMUEBLES, INFRAESTRUCTURA Y CONSTRU	\$0.00	\$0.00	\$0.00
BIENES MUEBLES	\$2,871,998.06	\$2,331,177.64	\$0.00
ACTIVOS INTANGIBLES	\$23,480.40	\$23,480.40	\$0.00
DEPRECIACIÓN, DETERIORO Y AMORTIZACIÓN ACUM	\$0.00	\$0.00	\$0.00
ACTIVOS DIFERIDOS	\$3,377,507.80	\$3,271,177.40	\$0.00
ESTIMACIÓN POR PÉRDIDA O DETERIORO DE ACTIVO:			
OTROS ACTIVOS NO CIRCULANTES	\$0.00	\$0.00	\$0.00
<b>Total de Activos No Circulantes</b>	<b>\$6,272,974.26</b>	<b>\$5,967,763.44</b>	<b>\$0.00</b>
<b>Total de Activos</b>	<b>\$8,582,639.63</b>	<b>\$10,944,166.43</b>	<b>\$2,249,455.31</b>
<b>PASIVO</b>			
<b>PASIVO CIRCULANTE</b>			
CUENTAS POR PAGAR A CORTO PLAZO	\$0.00	\$0.00	\$0.00
DOCUMENTOS POR PAGAR A CORTO PLAZO	\$0.00	\$0.00	\$0.00
PORCIÓN A CORTO PLAZO DE LA DEUDA PÚBLICA A L	\$0.00	\$0.00	\$0.00
TÍTULOS Y VALORES A CORTO PLAZO	\$0.00	\$0.00	\$0.00
PASIVOS DIFERIDOS A CORTO PLAZO	\$0.00	\$0.00	\$0.00
FONDOS Y BIENES DE TERCEROS EN GARANTÍA Y/O /	\$0.00	\$0.00	\$0.00
PROVISIONES A CORTO PLAZO	\$0.00	\$0.00	\$0.00
OTROS PASIVOS A CORTO PLAZO	\$0.00	\$0.00	\$0.00
<b>Total de Pasivos Circulantes</b>	<b>\$0.00</b>	<b>\$0.00</b>	<b>\$0.00</b>
<b>PASIVO NO CIRCULANTE</b>			
CUENTAS POR PAGAR A LARGO PLAZO	\$0.00	\$0.00	\$0.00
DOCUMENTOS POR PAGAR A LARGO PLAZO	\$0.00	\$0.00	\$0.00
DEUDA PÚBLICA A LARGO PLAZO	\$0.00	\$0.00	\$0.00
PASIVOS DIFERIDOS A LARGO PLAZO	\$0.00	\$0.00	\$0.00
FONDOS Y BIENES DE TERCEROS EN GARANTÍA Y/O /	\$0.00	\$0.00	\$0.00
PROVISIONES A LARGO PLAZO	\$0.00	\$0.00	\$0.00
<b>Total de Pasivos No Circulantes</b>	<b>\$0.00</b>	<b>\$0.00</b>	<b>\$0.00</b>
<b>Total de Pasivos</b>	<b>\$0.00</b>	<b>\$0.00</b>	<b>\$0.00</b>
<b>HACIENDA PÚBLICA/ PATRIMONIO</b>			
<b>HACIENDA PÚBLICA/PATRIMONIO CONTRIBUIDO</b>			
APORTACIONES	\$0.00	\$0.00	\$0.00
DONACIONES DE CAPITAL	\$0.00	\$0.00	\$0.00
ACTUALIZACIÓN DE LA HACIENDA PÚBLICA/PATRIMON	\$0.00	\$0.00	\$0.00
<b>HACIENDA PÚBLICA/PATRIMONIO GENERADO</b>	<b>\$6,333,194.32</b>	<b>\$8,280,986.80</b>	<b>\$6,209,186.42</b>
RESULTADOS DEL EJERCICIO (AHORRO/ DESAHORRO)	-\$1,947,611.46	\$2,382,515.00	\$2,382,515.00
RESULTADOS DE EJERCICIOS ANTERIORES	\$8,280,986.80	\$5,898,471.80	\$3,826,671.42
REVALUOS	\$0.00	\$0.00	\$0.00
RESERVAS	\$0.00	\$0.00	\$0.00
RECTIFICACIONES DE RESULTADOS DE EJERCICIOS A	\$0.00	\$0.00	\$0.00
<b>EXCESO O INSUFICIENCIA EN LA ACTUALIZACIÓN DE LA I</b>	<b>\$0.00</b>	<b>\$0.00</b>	<b>\$0.00</b>
RESULTADO POR POSICIÓN MONETARIA	\$0.00	\$0.00	\$0.00
RESULTADO POR TENENCIA DE ACTIVOS NO MONETA	\$0.00	\$0.00	\$0.00

WZ



**INSTITUTO POTOSINO DE BELLAS ARTES**  
**SAN LUIS POTOSÍ**  
**Estado de Situación Financiera**  
**Al 31/dic./2019**

Fecha y 10/ene/2020  
 Hora de Impresión: 01:26 p. m.

Url: supervisual  
 Rep: rptEstadoSituacionFinanciera

	2019	2018
<b>Total Hacienda Pública/Patrimonio</b>	\$6,333,184.32	\$0,434,306.01
<b>Total de Pasivo y Hacienda Pública/Patrimonio</b>	\$8,552,839.63	\$10,644,166.43

*MAN*

*[Handwritten signature]*



**INSTITUTO POTOSINO DE BELLAS ARTES**  
**SAN LUIS POTOSÍ**

Estado de Situación Financiera  
 Al 31/dic./2019

Fecha y 10/ene./2020  
 Hora de Impresión 01:26 p. m

Usu supervisor  
 Rep rptEstadoSituacionFinanciera

	2019	2018*
<b>LEY DE INGRESOS</b>		\$0.00
LEY DE INGRESOS ESTIMADA	\$34,261,040.80	\$0.00
LEY DE INGRESOS POR EJECUTAR	\$320,068.48	\$0.00
MODIFICACIONES A LA LEY DE INGRESOS ESTIMADA	\$1,042,668.69	\$0.00
LEY DE INGRESOS DEVENGADA	\$34,983,661.04	\$0.00
LEY DE INGRESOS RECAUDADA	\$34,938,131.04	\$0.00
<b>PRESUPUESTO DE EGRESOS</b>		\$0.00
PRESUPUESTO DE EGRESOS APROBADO	\$34,261,040.80	\$0.00
PRESUPUESTO DE EGRESOS POR EJERCER	\$390,054.41	\$0.00
MODIFICACIONES AL PRESUPUESTO DE EGRESOS AP	\$3,858,070.52	\$0.00
PRESUPUESTO DE EGRESOS COMPROMETIDO	\$37,729,056.91	\$0.00
PRESUPUESTO DE EGRESOS DEVENGADO	\$37,724,012.56	\$0.00
PRESUPUESTO DE EGRESOS EJERCIDO	\$37,721,132.08	\$0.00

*Primer*





**INSTITUTO POTOSINO DE BELLAS ARTES**  
**SAN LUIS POTOSI**

Estado de Variación en la Hacienda Pública  
 Del 01/ene/2019 Al 31/dic./2019

Fecha y Hora de Impresión: 10/ene./2020 02:38 p. m.

Ultr. supervisor  
 Reg: rptEstadoVariacionHacienda

Concepto	Hacienda Pública/ Patrimonio Contribuido	Hacienda Pública/ Patrimonio Generado De Ejercicios Anteriores	Hacienda Pública/ Patrimonio Generado Del Ejercicio	Exceso o Insuficiencia en la Actualización de la Hacienda Pública / Patrimonio	Total*
<b>HACIENDA PÚBLICA/PATRIMONIO CONTRIBUIDO NETO 2018</b>	\$0.00	\$0.00	\$0.00	\$0.00	\$0.00
APORTACIONES	\$0.00	\$0.00	\$0.00	\$0.00	\$0.00
DONACIONES DE CAPITAL	\$0.00	\$0.00	\$0.00	\$0.00	\$0.00
ACTUALIZACIÓN DE LA HACIENDA PÚBLICA/PATRIMONIO	\$0.00	\$0.00	\$0.00	\$0.00	\$0.00
<b>HACIENDA PÚBLICA /PATRIMONIO GENERADO NETO 2018</b>	\$0.00	\$5,372,110.66	\$3,062,875.35	\$0.00	\$8,434,986.01
RESULTADOS DEL EJERCICIO (AHORRO/ DESAHORRO)	\$0.00	\$0.00	\$3,062,875.35	\$0.00	\$3,062,875.35
RESULTADOS DE EJERCICIOS ANTERIORES	\$0.00	\$5,372,110.66	\$0.00	\$0.00	\$5,372,110.66
REVALUOS	\$0.00	\$0.00	\$0.00	\$0.00	\$0.00
RESERVAS	\$0.00	\$0.00	\$0.00	\$0.00	\$0.00
<b>RECTIFICACIONES DE RESULTADOS DE EJERCICIOS ANTERIORES</b>	\$0.00	\$0.00	\$0.00	\$0.00	\$0.00
<b>EXCESO O INSUFICIENCIA EN LA ACTUALIZACIÓN DE LA HACIENDA PÚBLICA/ PATRIMONIO NETO 2018</b>	\$0.00	\$0.00	\$0.00	\$0.00	\$0.00
RESULTADO POR POSICIÓN MONETARIA	\$0.00	\$0.00	\$0.00	\$0.00	\$0.00
RESULTADO POR TENENCIA DE ACTIVOS NO MONETARIOS	\$0.00	\$0.00	\$0.00	\$0.00	\$0.00
<b>HACIENDA PÚBLICA / PATRIMONIO NETO FINAL 2018</b>	\$0.00	\$5,372,110.66	\$3,062,875.35	\$0.00	\$8,434,986.01
<b>CAMBIO EN LA HACIENDA PÚBLICA/PATRIMONIO CONTRIBUIDO NETO 2019</b>	\$0.00	\$0.00	\$0.00	\$0.00	\$0.00
APORTACIONES	\$0.00	\$0.00	\$0.00	\$0.00	\$0.00
DONACIONES DE CAPITAL	\$0.00	\$0.00	\$0.00	\$0.00	\$0.00
ACTUALIZACIÓN DE LA HACIENDA PÚBLICA/PATRIMONIO	\$0.00	\$0.00	\$0.00	\$0.00	\$0.00
<b>VARIACIONES DE LA HACIENDA PÚBLICA / PATRIMONIO GENERADO NETO 2019</b>	\$0.00	\$2,908,885.14	-\$5,010,686.83	\$0.00	-\$2,101,801.69
RESULTADOS DEL EJERCICIO (AHORRO/ DESAHORRO)	\$0.00	\$0.00	-\$1,947,811.48	\$0.00	-\$1,947,811.48
RESULTADOS DE EJERCICIOS ANTERIORES	\$0.00	\$2,908,885.14	-\$3,062,875.35	\$0.00	-\$153,990.21
REVALUOS	\$0.00	\$0.00	\$0.00	\$0.00	\$0.00
RESERVAS	\$0.00	\$0.00	\$0.00	\$0.00	\$0.00
<b>RECTIFICACIONES DE RESULTADOS DE EJERCICIOS ANTERIORES</b>	\$0.00	\$0.00	\$0.00	\$0.00	\$0.00
<b>CAMBIO EN EL EXCESO O INSUFICIENCIA EN LA ACTUALIZACIÓN DE LA HACIENDA PÚBLICA/ PATRIMONIO NETO 2019</b>	\$0.00	\$0.00	\$0.00	\$0.00	\$0.00
RESULTADO POR POSICIÓN MONETARIA	\$0.00	\$0.00	\$0.00	\$0.00	\$0.00
RESULTADO POR TENENCIA DE ACTIVOS NO MONETARIOS	\$0.00	\$0.00	\$0.00	\$0.00	\$0.00
<b>HACIENDA PÚBLICA / PATRIMONIO NETO FINAL 2019</b>	\$0.00	\$8,280,995.80	-\$1,947,811.48	\$0.00	\$6,333,184.32

*DATA*



**INSTITUTO POTOSINO DE BELLAS ARTES**  
**SAN LUIS POTOSÍ**

**Estado de Variación en la Hacienda Pública**

Del 01/ene/2019 Al 31/dic./2019

Fecha y hora de Impresión: 10/ene/2020 02:38 p. m.

Uso supervisor  
 Rep: rptEstadoVariacionHacienda

Concepto	Hacienda Publical/ Patrimonio Contribuido	Hacienda Publical/ Patrimonio Generado De Ejercicios Anteriores	Hacienda Publical/ Patrimonio Generado Del Ejercicio	Exceso o Insuficiencia en la Actualización de la Hacienda Pública / Patrimonio	Total*
----------	---	---	--	--	--------

"Bajo protesta de decir verdad declaramos que los Estados Financieros y sus notas, son razonablemente correctos y son responsabilidad del emisor".

*Martha Eugenia Ocaña Gómez*

MARTHA EUGENIA OCANA GÓMEZ  
 DIRECTORA GENERAL - AUTORIZÓ

*Eréndira de la Luz Herrera Ramírez*

ERENDIRA DE LA LUZ HERRERA RAMIREZ  
 CONTADORA - ELABORÓ



**INSTITUTO POTOSINO DE BELLAS ARTES**  
**SAN LUIS POTOSÍ**  
**Estado de Cambios en la Situación Financiera**

Usr supervisor

y 03:01 p. m.

	<u>Origen*</u>	<u>Aplicación*</u>
<b>ACTIVO</b>	<b>\$2,061,526.80</b>	
<b><u>ACTIVO CIRCULANTE</u></b>	<b><u>\$2,366,737.64</u></b>	
EFFECTIVO Y EQUIVALENTES	\$2,348,241.78	
DERECHOS A RECIBIR EFECTIVO O EQUIVALENTES	\$18,495.86	
DERECHOS A RECIBIR BIENES O SERVICIOS		
INVENTARIOS		
ALMACENES		
ESTIMACIÓN POR PÉRDIDA O DETERIORO DE ACTIVOS CIRCULANTES		
OTROS ACTIVOS CIRCULANTES		
<b><u>ACTIVO NO CIRCULANTE</u></b>		<b><u>\$305,219.92</u></b>
INVERSIONES FINANCIERAS A LARGO PLAZO		
DERECHOS A RECIBIR EFECTIVO O EQUIVALENTES A LARGO PLAZO		
BIENES INMUEBLES, INFRAESTRUCTURA Y CONSTRUCCIONES EN PROCESO		
BIENES MUEBLES		\$138,491.44
ACTIVOS INTANGIBLES		
DEPRECIACIÓN, DETERIORO Y AMORTIZACIÓN ACUMULADA DE BIENES		
ACTIVOS DIFERIDOS		\$166,728.48
ESTIMACIÓN POR PÉRDIDA O DETERIORO DE ACTIVOS NO CIRCULANTES		
OTROS ACTIVOS NO CIRCULANTES		
<b>PASIVO</b>	<b>\$40,274.89</b>	
<b><u>PASIVO CIRCULANTE</u></b>	<b><u>\$40,274.89</u></b>	
CUENTAS POR PAGAR A CORTO PLAZO	\$40,274.89	
DOCUMENTOS POR PAGAR A CORTO PLAZO		
PORCIÓN A CORTO PLAZO DE LA DEUDA PÚBLICA A LARGO PLAZO		
TÍTULOS Y VALORES A CORTO PLAZO		
PASIVOS DIFERIDOS A CORTO PLAZO		
FONDOS Y BIENES DE TERCEROS EN GARANTÍA Y/O ADMINISTRACIÓN A CORTO PLAZO		
PROVISIONES A CORTO PLAZO		
OTROS PASIVOS A CORTO PLAZO		
<b><u>PASIVO NO CIRCULANTE</u></b>		
CUENTAS POR PAGAR A LARGO PLAZO		
DOCUMENTOS POR PAGAR A LARGO PLAZO		
DEUDA PÚBLICA A LARGO PLAZO		
PASIVOS DIFERIDOS A LARGO PLAZO		
FONDOS Y BIENES DE TERCEROS EN GARANTÍA Y/O ADMINISTRACIÓN A LARGO PLAZO		
PROVISIONES A LARGO PLAZO		
<b>HACIENDA PÚBLICA/ PATRIMONIO</b>		<b>\$2,101,801.69</b>
<b><u>HACIENDA PÚBLICA/PATRIMONIO CONTRIBUIDO</u></b>		
APORTACIONES		
DONACIONES DE CAPITAL		
ACTUALIZACIÓN DE LA HACIENDA PÚBLICA/PATRIMONIO		
<b><u>HACIENDA PÚBLICA/PATRIMONIO GENERADO</u></b>		<b><u>\$2,101,801.69</u></b>
RESULTADOS DEL EJERCICIO (AHORRO/ DESAHORRO)		
RESULTADOS DE EJERCICIOS ANTERIORES	\$2,908,885.14	\$5,010,685.63
REVALÚOS		
RESERVAS		
RECTIFICACIONES DE RESULTADOS DE EJERCICIOS ANTERIORES		
<b><u>EXCESO O INSUFICIENCIA EN LA ACTUALIZACIÓN DE LA HACIENDA PÚBLICA/ PATRIMONIO</u></b>		
RESULTADO POR POSICIÓN MONETARIA		
RESULTADO POR TENENCIA DE ACTIVOS NO MONETARIOS		

"Bajo protesta de decir verdad declaramos que los Estados Financieros y sus notas, son razonablemente correctos y son responsabilidad del emisor".

*Martha Eugenia Ocaña PDM*  
**MARTHA EUGENIA OCAÑA GÓMEZ**  
 DIRECTORA GENERAL - AUTORIZÓ

*Erendira de la Luz Herrera Ramirez*  
**ERENDIRA DE LA LUZ HERRERA RAMIREZ**  
 CONTADORA - ELABORÓ



**INSTITUTO POTOSINO DE BELLAS ARTES  
SAN LUIS POTOSÍ**

Unidad presupuestal

Y 03:17 p.m.

Concepto	2019	2018
<b>FLUJOS DE EFECTIVO DE LAS ACTIVIDADES DE OPERACIÓN</b>		
<b>ORIGEN</b>		
IMPUESTOS	\$0.00	\$0.00
CUOTAS Y APORTACIONES DE SEGURIDAD SOCIAL	\$0.00	\$0.00
CONTRIBUCIONES DE MEJORAS	\$0.00	\$0.00
DERECHOS	\$1,468,237.24	\$3,381,287.10
PRODUCTOS	\$0.00	\$0.00
APROVECHAMIENTOS	\$0.00	\$0.00
INGRESOS POR VENTA DE BIENES Y PRESTACIÓN DE SERVICIOS	\$0.00	\$0.00
PARTICIPACIONES, APORTACIONES, CONVENIOS, INCENTIVOS DERIVADOS DE LA COLABORACIÓN FISCAL Y FONDOS DISTINTOS DE APORTACIONES	\$0.00	\$1,438,115.00
TRANSFERENCIAS, ASIGNACIONES, SUBSIDIOS Y SUBVENCIONES, Y PENSIONES Y JUBILACIONES	\$31,472,893.80	\$29,458,882.52
OTROS ORIGENES DE OPERACIÓN	\$433,750.26	\$194,372.75
<b>APLICACIÓN</b>	<b>\$36,931,462.52</b>	<b>\$31,121,843.75</b>
SERVICIOS PERSONALES	\$33,474,537.75	\$29,190,386.89
MATERIALES Y SUMINISTRO	\$893,765.90	\$792,690.65
SERVICIOS GENERALES	\$2,563,158.87	\$2,138,766.21
TRANSFERENCIAS INTERNAS Y ASIGNACIONES AL SECTOR PÚBLICO	\$0.00	\$0.00
TRANSFERENCIAS AL RESTO DEL SECTOR PÚBLICO	\$0.00	\$0.00
SUBSIDIOS Y SUBVENCIONES	\$0.00	\$0.00
AYUDAS SOCIALES	\$0.00	\$0.00
PENSIONES Y JUBILACIONES	\$0.00	\$0.00
TRANSFERENCIAS A FIDEICOMISOS, MANDATOS Y OTROS ANÁLOGOS	\$0.00	\$0.00
TRANSFERENCIAS A LA SEGURIDAD SOCIAL	\$0.00	\$0.00
DONATIVOS	\$0.00	\$0.00
Transferencias al exterior	\$0.00	\$0.00
PARTICIPACIONES	\$0.00	\$0.00
APORTACIONES	\$0.00	\$0.00
CONVENIOS	\$0.00	\$0.00
OTRAS APLICACIONES DE OPERACIÓN	\$0.00	\$0.00
<b>FLUJOS NETOS DE EFECTIVO POR ACTIVIDADES DE OPERACIÓN</b>	<b>-\$1,568,572.22</b>	<b>\$3,329,418.82</b>
<b>FLUJOS DE EFECTIVO DE LAS ACTIVIDADES DE INVERSIÓN</b>		
<b>ORIGEN</b>		
BIENES INMUEBLES, INFRAESTRUCTURA Y CONSTRUCCIONES EN PROCESO	\$0.00	\$0.00
BIENES MUEBLES	\$0.00	\$0.00
OTROS ORIGENES DE INVERSIÓN	\$0.00	\$0.00
<b>APLICACIÓN</b>	<b>\$789,669.56</b>	<b>\$897,137.71</b>
BIENES INMUEBLES, INFRAESTRUCTURA Y CONSTRUCCIONES EN PROCESO	\$853,669.86	\$620,360.46
BIENES MUEBLES	\$136,000.00	\$377,057.23
OTRAS APLICACIONES DE INVERSIÓN	\$0.00	\$0.00
<b>FLUJOS NETOS DE EFECTIVO POR ACTIVIDADES DE INVERSIÓN</b>	<b>-\$789,669.56</b>	<b>-\$897,137.71</b>
<b>FLUJO DE EFECTIVO DE LAS ACTIVIDADES DE FINANCIAMIENTO</b>		
<b>ORIGEN</b>		
ENDEUDAMIENTO NETO	\$0.00	\$0.00
EXTERNO	\$0.00	\$0.00
INTERNO	\$0.00	\$0.00
EXTERNO	\$0.00	\$0.00
OTROS ORIGENES DE FINANCIAMIENTO	\$0.00	\$0.00
<b>APLICACIÓN</b>	<b>\$0.00</b>	<b>\$0.00</b>
SERVICIOS DE LA DEUDA	\$0.00	\$0.00
INTERNO	\$0.00	\$0.00
EXTERNO	\$0.00	\$0.00
OTRAS APLICACIONES DE FINANCIAMIENTO	\$0.00	\$0.00
<b>FLUJOS NETOS DE EFECTIVO POR ACTIVIDADES DE FINANCIAMIENTO</b>	<b>\$0.00</b>	<b>\$0.00</b>
<b>INCREMENTO/DISMINUCIÓN NETA EN EL EFECTIVO Y EQUIVALENTES AL EFECTIVO Y EQUIVALENTES AL EFECTIVO AL INICIO DEL EJERCICIO</b>	<b>-\$2,348,241.78</b>	<b>\$2,332,281.91</b>
<b>EFECTIVO Y EQUIVALENTES AL EFECTIVO AL FINAL DEL EJERCICIO</b>	<b>\$4,598,689.83</b>	<b>\$2,286,407.92</b>
<b>EFECTIVO Y EQUIVALENTES AL EFECTIVO AL FINAL DEL EJERCICIO</b>	<b>\$2,250,448.05</b>	<b>\$4,598,689.83</b>

"Dijo protesta de ser verdad declaramos que los Estados financieros y sus notas, son razonablemente correctos y son responsabilidad del auditor".

MARTHA EUGENIA OCAÑA GÓMEZ  
DIRECTORA GENERAL - AUTORIZÓ

BRENDA DE LA CRUZ HERRERA RAMIREZ

CONTADORA - ELABORÓ

De conformidad con la Ley General de Contabilidad Gubernamental, así como a la normatividad emitida por el Consejo Nacional de Armonización Contable, a continuación, se presentan las notas a los estados financieros correspondientes al ejercicio fiscal de 2019, con los siguientes apartados:

- ✓ Notas de Gestión Administrativa
- ✓ Notas de Desglose
- ✓ Notas de Memoria (cuentas de orden)

## **NOTAS DE GESTIÓN ADMINISTRATIVA**

### **NOTA 1. Introducción:**

El Instituto Potosino de Bellas Artes provee de Información Financiera a usuarios siendo los principales Consejo Directivo del Instituto, Órgano Interno de Control de la Secretaría de Cultura, Secretaría de Finanzas de Gobierno del Estado de San Luis Potosí, Sistema de Evaluaciones de Armonización Contable, Comisión Estatal de Garantía de Acceso a la Información Pública entre otros.

### **NOTA 2. Panorama Económico y Financiero**

El principal Ingreso con que opera el Instituto Potosino de Bellas Artes es el Transferido del Gobierno del Estado que viene siendo en este ejercicio el 92% del total de los Ingresos.

### **NOTA 3. Antecedentes Históricos y Creación del Instituto:**

Fundado el 1 de julio de 1955 inició "Bellas Artes", contando la capital potosina con un centro formativo, la esperada conclusión de un sueño cultural: la profesionalización en el arte. En los años de 1973 y 1996 se celebraron Convenios con el poder Ejecutivo Estado: el primero tuvo como finalidad la enseñanza artística y difusión cultural y el segundo tuvo por objeto establecer las bases para la descentralización, operación y funcionamiento del Instituto Potosino de Bellas Artes; por lo que durante el transcurso de este tiempo el Instituto vino funcionando sin algún documento legal. Por lo anterior se Crea y regula el funcionamiento del Instituto Potosino de Bellas Artes mediante Decreto Administrativo de Creación el día 9 de febrero de 2001.

### **NOTA 4. Objeto Social y Organización:**

El Instituto Potosino de Bellas Artes tiene como Objetivo y finalidad desarrollar y fortalecer procesos de formación, apreciación y creación artística con una responsabilidad social, fomentar, planear e impartir la enseñanza artística de las bellas artes, organizar actividades de promoción y difusión artísticas y culturales. Así como promover dentro del Estado y fuera de este el arte y cultura potosinos. La importancia de representar a la entidad en eventos artísticos y culturales, dentro del Estado, en el interior de la República y en el extranjero, sin menoscabo de hacerlo en coordinación con otras instituciones afines.

La Estructura Organizacional del Instituto Potosino de Bellas Artes está integrada por un Consejo Directivo, El Director y Unidades Administrativas.

El ejercicio fiscal que comprende estas Notas corresponde al 2019.

El Instituto Potosino de Bellas Artes es un Organismo Público Descentralizado del Poder Ejecutivo del Estado Libre y Soberano de San Luis Potosí, con personalidad jurídica y patrimonio propio, Sectorizado a la Secretaría de Cultura.

ADM

El Instituto Potosino de Bellas Artes tiene como Obligaciones fiscales la Retención de Impuesto Sobre la Renta por concepto de Salarios, Asimilados a Salarios, Servicios Profesionales y Arrendamiento de Inmuebles; así como la obligación de pago a la Secretaría de Finanzas del Impuesto Sobre Remuneraciones Pagadas. El Instituto ha cumplido con sus obligaciones durante este ejercicio.

**NOTA 5. Base de Preparación de los Estados Financieros:**

Los Estados Financieros que se acompañan fueron preparados de acuerdo con las reglas de Contabilidad Gubernamental autorizadas por la Secretaría de Hacienda y Crédito Público, a través del Consejo Nacional de Armonización Contable en sus Postulados Básicos, sus marcos conceptuales dentro de los lineamientos publicados por el CONAC, así como también de la Ley General de Contabilidad Gubernamental, la Ley de Presupuesto, Contabilidad y Gasto Público de San Luis Potosí y su Reglamento, la Ley de Ingresos y el Presupuesto de Egresos para el presente Ejercicio.

**NOTA 6. Políticas de Contabilidad Significativas**

A continuación, se presentan las Políticas de Contabilidad más importantes:

- a) La información financiera está preparada sobre la base de reconocer sus ingresos cuando se recaudan en Caja General y los Egresos cuando se comprometen.
- b) Los Estados Financieros y sus notas han sido preparados sobre la base de costo histórico; por lo tanto no se reconocen los efectos de la inflación.
- c) Se cuenta con Pasivos Contingentes para Futuras demandas por parte de personal del Instituto, cuenta Previsión Indemnizaciones y Futuras Demandas por la cantidad de 200,000.00, lo anterior para no afecte el recurso del Instituto, éste se revisa cada año.

**NOTAS DE DESGLOCE**

**i) Notas al Estado de Situación Financiera**

**Información contable**

**NOTA 7. Activo Circulante:**

La integración de este rubro se representa de la siguiente forma:

A continuación, se relacionan las cuentas que integran el rubro de efectivo y equivalentes:

Concepto	2019	2018
BANCOS/TESORERÍA	\$ 2,250,448.05	\$ 4,598,689.83
INVERSIONES TEMPORALES (HASTA 3 MESES)	\$ .00	\$ .00
FONDOS CON AFECTACIÓN ESPECÍFICA	\$ .00	\$ .00
<b>Suma</b>	<b>\$ 2,250,448.05</b>	<b>\$ 4,598,689.83</b>



**Bancos/Tesorería**

Representa el monto de efectivo disponible propiedad del Instituto, en instituciones bancarias, su importe se integra por:

Banco	Importe
BANORTE	\$ 2,221,222.84
SANTANDER	\$ 25,225.21
<b>Suma</b>	<b>\$ 2,246,448.05</b>

Por lo que se refiere a Bancos / Tesorería, son recursos Transferidos por Gobierno del Estado para pagos del Capítulo 1000 Servicios; así como cobro de Recursos Propios los cuales son de inmediata disposición derivado de los compromisos de pago.

**Derechos a recibir Efectivo y Equivalentes y Bienes o Servicios a Recibir**

Concepto	2019	2018
CUENTAS POR COBRAR A CORTO PLAZO	\$ .00	\$ .00
DEUDORES DIVERSOS POR COBRAR A CORTO PLAZO	\$ 5,482.19	\$ 67,963.84
OTROS DERECHOS A RECIBIR EFECTIVO O EQUIVALENTES A CORTO PLAZO	\$ 6,195.11	\$ 6,729.32
<b>Suma</b>	<b>\$ 11,677.30</b>	<b>\$ 74,693.16</b>

**NOTA 8. Activo No Circulante:****Bienes Muebles, Intangibles y Depreciaciones**

Se integran de la siguiente manera:

Concepto	2019	2018
MOBILIARIO Y EQUIPO DE ADMINISTRACIÓN	\$ 700,281.86	\$ 595,780.42
MOBILIARIO Y EQUIPO EDUCACIONAL Y RECREATIVO	\$ 383,031.46	\$ 348,652.46
VEHÍCULOS Y EQUIPO DE TRANSPORTE	\$ .00	\$ .00
MAQUINARIA, OTROS EQUIPOS Y HERRAMIENTAS	\$ 1,788,684.76	\$ 1,788,684.76
<b>Subtotal BIENES MUEBLES</b>	<b>\$ 2,871,998.08</b>	<b>\$ 2,733,117.64</b>
SOFTWARE	\$ 13,468.40	\$ 13,468.40
LICENCIAS	\$ 10,000.00	\$ 10,000.00
<b>Subtotal ACTIVOS INTANGIBLES</b>	<b>\$ 23,468.40</b>	<b>\$ 23,468.40</b>
DEPRECIACIÓN ACUMULADA DE BIENES MUEBLES	\$ .00	\$ .00
<b>Subtotal DEPRECIACIÓN, DETERIORO Y AMORTIZACIÓN ACUMULADA DE BIENES</b>	<b>\$ -</b>	<b>\$ -</b>
<b>Suma</b>	<b>\$ 2,895,466.48</b>	<b>\$ 2,756,586.04</b>

ADN

NOTA 9. Pasivo Circulante:

Se informará de las cuentas de los pasivos diferidos y otros, su tipo, monto y naturaleza, así como las características significativas que les impacten o pudieran impactarles financieramente.

1. Las CUENTAS POR PAGAR A CORTO PLAZO se integran de la siguiente manera:

Concepto	2019	2018
PASIVO CIRCULANTE	\$ 2,249,455.31	\$ 2,209,180.42
PASIVO NO CIRCULANTE	\$ .00	\$ .00
<b>Suma de Pasivo</b>	<b>\$ 2,249,455.31</b>	<b>\$ 2,209,180.42</b>

Destacan entre las principales partidas del Pasivo Circulante las siguientes:

Concepto	Importe
SERVICIOS PERSONALES POR PAGAR A CORTO PLAZO	\$ 671,739.10
RETENCIONES Y CONTRIBUCIONES POR PAGAR A CORTO PLAZO	\$ 1,522,759.31
INGRESOS POR CLASIFICAR	\$ .00
PROVEEDORES POR PAGAR A CORTO PLAZO	\$ 54,956.90
OTRAS CUENTAS POR PAGAR A CORTO PLAZO	\$ .00
<b>Suma PASIVO CIRCULANTE</b>	<b>\$ 2,249,455.31</b>

- Servicios Personales: queda pendiente de pago el importe correspondiente a la provisión de las Fondo de Ahorro y Futuras demandas.
- Retenciones por pagar a Corto Plazo: Es el importe de los Impuestos por Retenciones de ISR por Salarios, y Servicios Profesionales, a pagar hasta antes del día 17 del mes posterior.
- Proveedores por pagar a Corto plazo: Corresponde al Saldo pendiente de pago de los Proveedores por contratación de Servicios y/o compra de Materiales y suministros.

ii) **Notas al Estado de Actividades**

NOTA 10. Ingresos de Gestión:

Los Ingresos de Gestión son por el rubro de Derechos por concepto de inscripciones a talleres y cursos de verano, así como también Ingresos por Transferencias de Gobierno del Estado para pago de nómina. Cabe señalar que de las ministraciones del ejercicio 2019 se reconocen en estado financiero \$44,520.00 que se encuentran presupuestalmente en momento devengado pero no han sido efectivamente recaudados por el Instituto, por lo que se crea al momento del devengo una cuenta por cobrar a favor del IPBA contra deudor Secretaría de Finanzas.

<b>Concepto del Ingreso</b>	
Derechos	\$ 3,466,237.24
<b>Subtotal Ingresos Propios</b>	<b>\$ 3,466,237.24</b>
Transferencias de Gobierno del Estado Servicios Personales	\$ 31,517,413.80
<b>Subtotal Ingresos Transferencias</b>	<b>\$ 31,517,413.80</b>
<b>Suma</b>	<b>\$ 34,983,651.04</b>

*PDM*



NOTA 11. Gastos y Otras Pérdidas:

Los gastos de funcionamiento es lo referente a nómina de profesores y personal administrativo, gastos básicos de servicios, así como materiales indispensables para el desarrollo de las actividades.


Concepto	Importe
GASTOS DE FUNCIONAMIENTO	\$ 36,931,462.52
TRANSFERENCIAS, ASIGNACIONES, SUBSIDIOS Y OTRAS AYUDAS	\$ .00
PARTICIPACIONES Y APORTACIONES	\$ .00
INTERESES, COMISIONES Y OTROS GASTOS DE LA DEUDA PÚBLICA	\$ .00
OTROS GASTOS Y PÉRDIDAS EXTRAORDINARIAS	\$ .00
<b>Suma de GASTOS Y OTRAS PÉRDIDAS</b>	<b>\$ 36,931,462.52</b>

El resultado del ejercicio arroja un desahorro de \$1,947,811.48 derivada de las erogaciones realizadas en el ejercicio 2019. Sin embargo, es de señalar que este "desfase" es originado por la falta de registro de una "ampliación" presupuestal para subsanar dichos gastos. Esta supuesta ampliación al presupuesto no es sujeto de momentos presupuestales en el ejercicio 2019 ya que se encuentra cubierta en flujo de efectivo y cuentas de balance en bancos provenientes de ejercicios fiscales anteriores.

La utilización del recurso de ejercicios fiscales anteriores es destinada para pago de erogaciones del ejercicio 2019 con autorización de la Secretaría de Finanzas bajo el oficio SF/DGPP/DGPP-R1596/2019/4409

"Bajo protesta de decir verdad declaramos que los Estados Financieros y sus notas, son razonablemente correctos y son responsabilidad del emisor".

  
MARTHA EUGENIA OCAÑA GÓMEZ  
DIRECTORA GENERAL - AUTORIZÓ

  
ERENDIRA DE LA CRUZ HERRERA RMZ  
CONTADORA - ELABORÓ



GOBIERNO DEL ESTADO  
DE SAN LUIS POTOSÍ



SECRETARÍA  
DE FINANZAS

**DIRECCIÓN GENERAL DE PLANEACIÓN Y PRESUPUESTO**

San Luis Potosí, S.L.P.

Diciembre 2 del 2019

OFICIO SF/DGPP/DGPP-R1596/2019/4409

**MARTHA EUGENIA OCAÑA GÓMEZ**  
**DIRECTORA GENERAL DEL I. P. B. A.**  
**PRESENTE**

En relación al oficio No. DARH-03-553/2019, de la Oficialía Mayor, mediante el cual solicita ampliación presupuestal por la cantidad de \$ 1'979,616.79, como presupuesto adicional para el cumplimiento de las obligaciones generadas en el capítulo de servicios personales (1000), por concepto de incrementos a sueldos, prestaciones y 2 basificaciones para el Instituto a su cargo.

Al respecto, comunico a Usted que los recursos estatales han sido distribuidos en su totalidad, por lo que al momento no se cuenta con disponibilidad financiera para solventar esta solicitud, sugiriéndose que dichas obligaciones sean cubiertas con sus ingresos propios y/o economías obtenidas.

Atentamente

**MANUEL ALGARA COSSÍO**  
**DIRECTOR GENERAL DE PLANEACIÓN**  
**Y PRESUPUESTO**

c.c.p. ADA AMELIA ANDRADE CONTRERAS, OFICIAL MAYOR  
CGB/ARR/OJA

Misión No. 300, Zona Centro  
San Luis Potosí, S.L.P. C.P. 78000  
Tel. (444) 141 0 000

[www.slp.gob.mx](http://www.slp.gob.mx)



**INSTITUTO POTOSINO DE BELLAS ARTES**  
**SAN LUIS POTOSÍ**

**Estado Analítico del Activo**

Fecha y 10/enero/2020  
03:42 p. m.

supervisor

Concepto	Saldo Inicial			del		Saldo Final	Periodo
	1	periodo 2	periodo 3	del	(4-1)		
<b>ACTIVO</b>							
ACTIVO CIRCULANTE	\$10,644,166.43	\$73,226,431.91	\$75,269,956.71		\$8,582,539.63	-\$2,051,526.80	
EFFECTIVO Y EQUIVALENTES	\$4,676,402.99	\$72,879,551.47	\$75,045,289.11		\$2,309,665.35	-\$2,366,737.64	
DERECHOS A RECIBIR EFECTIVO O EQUIVALENTES	\$4,598,626.83	\$37,460,018.80	\$39,808,260.58		\$2,250,448.05	-\$2,348,241.78	
DERECHOS A RECIBIR BIENES O SERVICIOS	\$75,682.16	\$35,219,532.67	\$35,238,028.53		\$57,197.30	-\$18,495.86	
INVENTARIOS	\$0.00	\$0.00	\$0.00		\$0.00	\$0.00	
ALMACENES	\$0.00	\$0.00	\$0.00		\$0.00	\$0.00	
ESTIMACIÓN POR PÉRDIDA O DETERIORO DE ACTIVOS CIRCULANTES	\$0.00	\$0.00	\$0.00		\$0.00	\$0.00	
OTROS ACTIVOS CIRCULANTES	\$2,020.00	\$0.00	\$0.00		\$2,020.00	\$0.00	
<b>ACTIVO NO CIRCULANTE</b>							
INVERSIONES FINANCIERAS A LARGO PLAZO	\$5,967,753.44	\$548,880.44	\$243,669.60		\$6,272,974.28	\$305,210.84	
DERECHOS A RECIBIR EFECTIVO O EQUIVALENTES A LARGO PLAZO	\$0.00	\$0.00	\$0.00		\$0.00	\$0.00	
BIENES INMUEBLES, INFRAESTRUCTURA Y CONSTRUCCIONES EN PROCESO	\$0.00	\$0.00	\$0.00		\$0.00	\$0.00	
BIENES MUEBLES	\$2,733,117.64	\$138,860.44	\$0.00		\$2,871,998.08	\$138,880.44	
ACTIVOS INTANGIBLES	\$23,468.40	\$0.00	\$0.00		\$23,468.40	\$0.00	
DEPRECIACIÓN, DETERIORO Y AMORTIZACIÓN ACUMULADA DE BIENES	\$0.00	\$0.00	\$0.00		\$0.00	\$0.00	
ACTIVOS DIFERIDOS	\$3,211,177.40	\$410,000.00	\$243,669.60		\$3,377,507.80	\$166,330.40	
ESTIMACIÓN POR PÉRDIDA O DETERIORO DE ACTIVOS NO CIRCULANTES	\$0.00	\$0.00	\$0.00		\$0.00	\$0.00	
OTROS ACTIVOS NO CIRCULANTES	\$0.00	\$0.00	\$0.00		\$0.00	\$0.00	

"Bajo protesta de decir verdad declaramos que los Estados Financieros y sus notas, son razonablemente correctos y son responsabilidad del emisor".

*Marta Susana PDM*  
MÁRTHA EUGENIA OCAÑA GÓMEZ

DIRECTORA GENERAL - AUTORIZÓ

*[Signature]*

ERENDIRA DE LA LUZ HERRERA RAMIREZ

CONTADORA - ELABORÓ





INSTITUTO PUERTORRIQUEÑO DE  
BELLAS ARTES

*Arte para todos*

# INFORMACIÓN PRESUPUESTAL



**INSTITUTO POTOSINO  
DE  
BELLAS ARTES**

**IPBA**

**INSTITUTO POTOSINO DE BELLAS ARTES**

**ESTADOS E INFORMES PRESUPUESTARIOS  
DICIEMBRE 2019**

## **2. INFORMACIÓN PRESUPUESTARIA**

- 2.1. ESTADO ANALÍTICO DE INGRESOS
- 2.2. ESTADO ANALÍTICO DEL EJERCICIO DEL PRESUPUESTO DE EGRESOS EN CLASIFICACIÓN ADMINISTRATIVA
- 2.3. ESTADO DEL EJERCICIO DEL PRESUPUESTO DE EGRESOS POR CLASIFICACIÓN ECONÓMICA (POR TIPO DE GASTO)
- 2.4. ESTADO ANALITICO DEL EJERCICIO DEL PRESUPUESTO DE EGRESOS EN CLASIFICACIÓN POR OBJETO DE GASTO (CAPÍTULO Y CONCEPTO)
- 2.5. ESTADO ANALÍTICO DEL EJERCICIO DEL PRESUPUESTO DE EGRESOS POR CLASIFICACIÓN FUNCIONAL (FINALIDAD Y FUNCIÓN).



# INSTITUTO POTOSINO DE BELLAS ARTES

SAN LUIS POTOSI

## Estado Analítico de Ingresos

Fecha y 10/ene/2020

03:58 p. m.

SUPERVISOR

Rubros de los Ingresos	Ingreso					Diferencia (5-5-1)
	Estimado (1)	Ampliaciones / (Reducciones) (2)	Modificado (3=1+2)	Devengados (4)	Recaudado (5)	
IMPUESTOS	\$0.00	\$0.00	\$0.00	\$0.00	\$0.00	0.00
CUOTAS Y APORTACIONES DE SEGURIDAD SOCIAL	\$0.00	\$0.00	\$0.00	\$0.00	\$0.00	0.00
CONTRIBUCIONES DE MEJORAS	\$0.00	\$0.00	\$0.00	\$0.00	\$0.00	0.00
DERECHOS	\$2,743,627.00	\$1,042,668.69	\$3,786,295.69	\$3,466,237.24	\$3,466,237.24	722,610.24
PRODUCTOS	\$0.00	\$0.00	\$0.00	\$0.00	\$0.00	0.00
APROVECHAMIENTOS	\$0.00	\$0.00	\$0.00	\$0.00	\$0.00	0.00
INGRESOS POR VENTA DE BIENES, PRESTACIÓN DE PARTICIPACIONES, APORTACIONES, CONVENIOS, TRANSFERENCIAS, ASIGNACIONES, SUBSIDIOS Y	\$0.00	\$0.00	\$0.00	\$0.00	\$0.00	0.00
INGRESOS DERIVADOS DE FINANCIAMIENTOS	\$31,517,413.80	\$0.00	\$31,517,413.80	\$31,517,413.80	\$31,472,893.80	-44,520.00
<b>Total</b>	<b>\$34,261,040.80</b>	<b>\$1,042,668.69</b>	<b>\$35,303,709.49</b>	<b>\$34,983,651.04</b>	<b>\$34,938,131.04</b>	<b>678,060.24</b>

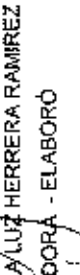
Estado Analítico de Ingresos por Fuente de Financiamiento	Ingreso					Diferencia (5-5-1)
	(1)	Ampliaciones / (Reducciones) (2)	(3=1+2)	(4)	(5)	
IMPUESTOS	\$0.00	\$0.00	\$0.00	\$0.00	\$0.00	0.00
CONTRIBUCIONES DE MEJORAS	\$0.00	\$0.00	\$0.00	\$0.00	\$0.00	0.00
DERECHOS	\$2,743,627.00	\$1,042,668.69	\$3,786,295.69	\$3,466,237.24	\$3,466,237.24	722,610.24
APROVECHAMIENTOS	\$0.00	\$0.00	\$0.00	\$0.00	\$0.00	0.00
PARTICIPACIONES, APORTACIONES, CONVENIOS.	\$0.00	\$0.00	\$0.00	\$0.00	\$0.00	0.00

Ingresos del Poder Ejecutivo Federal o Estatal y de los Municipios	Ingreso					Diferencia
	(1)	Ampliaciones / (Reducciones) (2)	(3=1+2)	(4)	(5)	
IMPUESTOS	\$0.00	\$0.00	\$0.00	\$0.00	\$0.00	0.00
CONTRIBUCIONES DE MEJORAS	\$0.00	\$0.00	\$0.00	\$0.00	\$0.00	0.00
DERECHOS	\$2,743,627.00	\$1,042,668.69	\$3,786,295.69	\$3,466,237.24	\$3,466,237.24	722,610.24
APROVECHAMIENTOS	\$0.00	\$0.00	\$0.00	\$0.00	\$0.00	0.00
PARTICIPACIONES, APORTACIONES, CONVENIOS.	\$0.00	\$0.00	\$0.00	\$0.00	\$0.00	0.00

Ingresos de los Entes Públicos de los Poderes Legislativo y Judicial, de los Órganos Autónomos y del Sector Paraestatal o Paramunicipal, así como de las Empresas Productivas del Estado	Ingreso					Diferencia
	(1)	Ampliaciones / (Reducciones) (2)	(3=1+2)	(4)	(5)	
INGRESOS POR VENTA DE BIENES, PRESTACIÓN DE	\$0.00	\$0.00	\$0.00	\$0.00	\$0.00	0.00
INGRESOS DERIVADOS DE FINANCIAMIENTOS	\$0.00	\$0.00	\$0.00	\$0.00	\$0.00	0.00
<b>Total</b>	<b>\$0.00</b>	<b>\$0.00</b>	<b>\$0.00</b>	<b>\$0.00</b>	<b>\$0.00</b>	<b>0.00</b>

**Ingresos Excedentes**  
**Total**  
**\$3,466,237.24**  
**\$3,466,237.24**  
**722,610.24**

  
 MARTHA EUGENIA OCAÑA GÓMEZ  
 DIRECTORA GENERAL - AUTORIZO

  
 ERENDIRA DE LA LUZ HERRERA RAMIREZ  
 CONTADORA - ELABORÓ



**INSTITUTO POTOSINO DE BELLAS ARTES**  
**SAN LUIS POTOSÍ**

Estado Analítico del Ejercicio Presupuesto de Egresos

| Del 01/ene./2019 Al 31/dic./2019

Fecha y 10/ene./2020  
 04:01 p. m.

Supervisor

Egresos

Concepto	Aprobado 1	Ampliaciones / (Reducciones) 2	Modificado 3=(1+2)	Devengado 4	Pagado 5	Subejercicio
INSTITUTO POTOSINO DE BELLAS ARTES	\$34,261,040.80	\$3,856,070.52	\$38,119,111.32	\$37,724,012.56	\$37,721,132.08	\$395,098.76
<b>Sin Ramo/Dependencia</b>	<b>\$34,261,040.80</b>	<b>\$3,856,070.52</b>	<b>\$38,119,111.32</b>	<b>\$37,724,012.56</b>	<b>\$37,721,132.08</b>	<b>\$395,098.76</b>
<b>Total Final</b>	<b>\$34,261,040.80</b>	<b>\$3,856,070.52</b>	<b>\$38,119,111.32</b>	<b>\$37,724,012.56</b>	<b>\$37,721,132.08</b>	<b>\$395,098.76</b>

*Marta Ocamaron*  
 MARTHA EUGENIA OCAMA GÓMEZ  
 DIRECTORA GENERAL - AUTORIZÓ

*[Signature]*  
 ERENDIRA DE LA LUZ HERRERA RAMIREZ  
 CONTADORIA - ELABORÓ





**INSTITUTO POTOSINO DE BELLAS ARTES**  
**SAN LUIS POTOSÍ**

**Estado Analítico del Ejercicio Presupuesto de Egresos**  
 | Del 01/ene./2019 Al 31/dic./2019

Fecha y 10/ene./2020  
 04:09 p. m.

Supervisor

**Egresos**

Concepto	Aprobado 1	Participaciones (Reducciones)** 2	Modificado 3=(1+2)	Devengado 4	Pagado 5	Subejercicio
<b>TOTAL DEL GASTO</b>	<b>\$0.00</b>	<b>\$0.00</b>	<b>\$0.00</b>	<b>\$0.00</b>	<b>\$0.00</b>	<b>\$0.00</b>
ENTIDADES PARAESTATALES Y FIDEICOMISOS NO EMPRESARIALES Y NO FINANCIEROS	\$0.00	\$0.00	\$0.00	\$0.00	\$0.00	\$0.00
ENTIDADES PARAESTATALES EMPRESARIALES NO FINANCIERAS CON PARTICIPACION ESTATAL MAYORITARIA	\$0.00	\$0.00	\$0.00	\$0.00	\$0.00	\$0.00
FIDEICOMISOS EMPRESARIALES NO FINANCIEROS CON PARTICIPACION ESTATAL MAYORITARIA	\$0.00	\$0.00	\$0.00	\$0.00	\$0.00	\$0.00
ENTIDADES PARAESTATALES EMPRESARIALES FINANCIERAS MONETARIAS CON PARTICIPACION ESTATAL MAYORITARIA	\$0.00	\$0.00	\$0.00	\$0.00	\$0.00	\$0.00
ENTIDADES PARAESTATALES EMPRESARIALES FINANCIERAS NO MONETARIAS CON PARTICIPACION ESTATAL MAYORITARIA	\$0.00	\$0.00	\$0.00	\$0.00	\$0.00	\$0.00
FIDEICOMISOS FINANCIEROS PUBLICOS CON PARTICIPACION ESTATAL MAYORITARIA	\$0.00	\$0.00	\$0.00	\$0.00	\$0.00	\$0.00

**NO APLICA**

*Martha Eugenia Ocaña Gómez*  
 MARTHA EUGENIA OCAÑA GÓMEZ  
 DIRECTORA GENERAL - AUTORIZÓ

*[Signature]*  
 ERENDIRA DE LA LUJ HERRERA RAMIREZ  
 CONTADORA - ELABORÓ



**INSTITUTO POTOSINO DE BELLAS ARTES**  
**SAN LUIS POTOSÍ**

**Estado Analítico del Ejercicio Presupuesto de Egresos**  
 1 Del 01/ene./2019 Al 31/dic./2019

Fecha y 10/ene./2020  
 04 10 p. m.

suparvex

**Egresos**

Concepto	Aprobado 1	Reducciones (Reducciones) 2	Modificado 3=(1+2)	Devengado 4	Pagado 5	Subejercicio
<b>TOTAL DEL GASTO</b>	\$0.00	\$0.00	\$0.00	\$0.00	\$0.00	\$0.00
PODER EJECUTIVO	\$0.00	\$0.00	\$0.00	\$0.00	\$0.00	\$0.00
	\$0.00	\$0.00	\$0.00	\$0.00	\$0.00	\$0.00
	\$0.00	\$0.00	\$0.00	\$0.00	\$0.00	\$0.00
	\$0.00	\$0.00	\$0.00	\$0.00	\$0.00	\$0.00

**NO APLICA**

*Martha Eugenia Ocaña Gómez*  
 MARTHA EUGENIA OCAÑA GÓMEZ  
 DIRECTORA GENERAL - AUTORIZÓ

*[Signature]*  
 ERENDIRA DE LA LUZ HERRERA RAMIREZ  
 CONTADORA - ELABORÓ



**INSTITUTO POTOSINO DE BELLAS ARTES**  
**SAN LUIS POTOSI**

**Estado Analítico del Ejercicio Presupuesto de Egresos**  
**Clasificación Económica (por Tipo de Gasto)**

Usu: superuser  
 Rep: rptEstadoPresupuestoEgresos\_CL2

Fecha y hora de Impresión: 10/ene./2020 04:05 p. m.

Concepto	Egresos				Subejercicio
	Aprobado	Aplicaciones / (Reducciones)	Modificado	Devengado	
1 Gasto Corriente	\$33,998,189.19	\$3,328,372.09	\$37,326,561.28	\$36,891,462.52	\$385,098.76
2 Gasto de Capital	\$282,851.61	\$529,688.43	\$792,530.04	\$792,530.04	\$0.00
3 Amortización de la deuda y disminución de pasivos	\$0.00	\$0.00	\$0.00	\$0.00	\$0.00
4 Pensiones y Jubilaciones	\$0.00	\$0.00	\$0.00	\$0.00	\$0.00
5 Participaciones	\$0.00	\$0.00	\$0.00	\$0.00	\$0.00
<b>Total</b>	<b>\$34,281,040.80</b>	<b>\$3,858,070.52</b>	<b>\$38,139,111.32</b>	<b>\$37,724,072.56</b>	<b>\$386,098.76</b>

*Martha Eugenia Ocaña Gómez*

MARTHA EUGENIA OCANA GOMEZ

DIRECTORA GENERAL - AUTORIZÓ

*[Signature]*

CONTADORA - ELABORÓ



# INSTITUTO POTOSINO DE BELLAS ARTES

## SAN LUIS POTOSÍ

### Estado Analítico del Ejercicio Presupuesto de Egresos

### Clasificación por Objeto del Gasto (Capítulo y Concepto)

Utr. supervisor  
Rep. rptEstadoPresupuestoEgresos\_CP\_CTO

Fecha y 10/ene./2020  
hora de Impresión 04:06 p. m.

Del 01/ene./2019 Al 31/dic./2019

Concepto	Egresos					
	Aprobado 1	Ampliaciones / (Reducciones) 2	Modificado 3=(1+2)	Devengado 4	Pagado 5	Subejercicio 6=(3-4)
<b>SERVICIOS PERSONALES</b>	<b>\$31,276,848.97</b>	<b>\$2,202,805.55</b>	<b>\$33,478,754.52</b>	<b>\$33,474,537.75</b>	<b>\$33,474,637.76</b>	<b>\$4,216.77</b>
REMUNERACIONES AL PERSONAL DE CARÁCTER PERMANENTE	\$10,310,236.94	\$303,346.02	\$10,613,582.96	\$10,613,582.96	\$10,613,582.96	\$0.00
Remuneraciones al personal de carácter transitorio	\$5,974,636.31	\$595,355.79	\$6,570,002.10	\$6,570,002.10	\$6,570,002.10	\$0.00
REMUNERACIONES ADICIONALES Y ESPECIALES	\$4,458,784.53	\$428,664.81	\$4,887,429.34	\$4,887,429.34	\$4,887,429.34	\$0.00
SEGURIDAD SOCIAL	\$2,080,803.16	\$789,344.24	\$2,850,177.40	\$2,845,060.63	\$2,845,060.63	\$4,216.77
OTRAS PRESTACIONES SOCIALES Y ECONÓMICAS	\$8,323,181.46	\$234,381.26	\$8,557,562.72	\$8,557,562.72	\$8,557,562.72	\$0.00
PREVISIONES	\$0.00	\$0.00	\$0.00	\$0.00	\$0.00	\$0.00
PAGO DE ESTÍMULOS A SERVIDORES PÚBLICOS	\$128,276.57	-\$128,276.57	\$0.00	\$0.00	\$0.00	\$0.00
<b>MATERIALES Y SUMINISTRO</b>	<b>\$717,309.12</b>	<b>\$177,894.32</b>	<b>\$895,203.44</b>	<b>\$893,765.90</b>	<b>\$893,765.90</b>	<b>\$27.54</b>
Materiales de administración, emisión de documentos y artículos de	\$517,745.88	\$70,694.01	\$588,439.89	\$587,612.35	\$587,612.35	\$827.54
ALIMENTOS Y UTENSILIOS	\$109,169.29	\$52,095.02	\$161,264.31	\$161,264.31	\$161,264.31	\$0.00
MATERIAS PRIMAS Y MATERIALES DE PRODUCCIÓN Y COME	\$0.00	\$0.00	\$0.00	\$0.00	\$0.00	\$0.00
MATERIALES Y ARTÍCULOS DE CONSTRUCCIÓN Y DE REPAR	\$57,884.90	\$32,744.14	\$90,629.04	\$90,629.04	\$90,629.04	\$0.00
Productos químicos, farmacéuticos y de laboratorios	\$0.00	\$0.00	\$0.00	\$0.00	\$0.00	\$0.00
COMBUSTIBLES, LUBRICANTES Y ADITIVOS	\$24,976.27	\$10,245.95	\$35,222.22	\$35,222.22	\$35,222.22	\$0.00
VESTUARIO, BLANCOS, PRENDAS DE PROTECCIÓN Y ARTÍC	\$0.00	\$2,031.65	\$2,031.65	\$2,031.65	\$2,031.65	\$0.00
Materiales y suministro para seguridad	\$0.00	\$0.00	\$0.00	\$0.00	\$0.00	\$0.00
HERRAMIENTAS, REFACCIONES Y ACCESORIOS MEMORES	\$7,432.78	\$9,573.55	\$17,006.33	\$17,006.33	\$17,006.33	\$0.00
<b>SERVICIOS GENERALES</b>	<b>\$2,095,031.10</b>	<b>\$948,182.22</b>	<b>\$2,953,213.32</b>	<b>\$2,663,168.87</b>	<b>\$2,563,158.87</b>	<b>\$390,054.45</b>
SERVICIOS BÁSICOS	\$247,193.81	\$105,171.82	\$352,365.43	\$352,365.43	\$352,365.43	\$0.00
SERVICIOS DE ARRENDAMIENTO	\$82,828.37	\$74,732.86	\$167,561.23	\$167,561.23	\$167,561.23	\$0.00
SERVICIOS PROFESIONALES, CIENTÍFICOS, TÉCNICOS Y OT	\$388,463.88	\$465,751.44	\$842,215.90	\$552,180.85	\$552,180.85	\$390,054.45
SERVICIOS FINANCIEROS, BANCARIOS Y COMERCIALES	\$76,149.01	\$12,691.57	\$88,840.58	\$88,840.58	\$88,840.58	\$0.00

*Marta Eugenia Gómez*

MARTHA EUGENIA OCANA GÓMEZ  
DIRECTORA GENERAL - AUTORIZO

ERENDIRA DE LA LUZ HERRERA RAMIREZ  
CONTADORA - ELABORO



# INSITU POTOSINO DE BELLAS ARTES SAN LUIS POTOSÍ

## Estado Analítico del Ejercicio Presupuesto de Egresos Clasificación por Objeto del Gasto (Capítulo y Concepto)

Utr supervisor  
Rep: rptEstadoPresupuestoEgresos\_CP\_CTO

Fecha y 10/ene./2020  
Hora de Impresión: 04:06 p. m.

Concepto	Egresos					
	Aprobado 1	Ampliaciones / (Reducciones) 2	Modificado 3=(1+2)	Devengado 4	Pagado 5	Subejercicio 6 = { 3 - 4 }
SERVICIOS DE INSTALACIÓN, REPARACIÓN, MANTENIMIENTO	\$386,957.48	-\$52,652.14	\$334,305.34	\$334,305.34	\$334,305.34	\$0.00
SERVICIOS DE COMUNICACIÓN SOCIAL Y PUBLICIDAD	\$10,898.70	-\$10,898.70	\$0.00	\$0.00	\$0.00	\$0.00
Servicios de traslados y viáticos	\$99,798.83	\$79,033.10	\$178,831.93	\$178,831.93	\$178,831.93	\$0.00
SERVICIOS OFICIALES	\$18,000.00	\$4,894.47	\$22,894.47	\$22,894.47	\$22,894.47	\$0.00
OTROS SERVICIOS GENERALES	\$898,743.04	\$179,058.00	\$1,077,801.04	\$1,077,801.04	\$1,077,801.04	\$0.00
<b>TRANSFERENCIAS, ASIGNACIONES, SUBSIDIOS Y OT</b>	<b>\$0.00</b>	<b>\$0.00</b>	<b>\$0.00</b>	<b>\$0.00</b>	<b>\$0.00</b>	<b>\$0.00</b>
TRANSFERENCIAS INTERNAS Y ASIGNACIONES AL SECTOR I	\$0.00	\$0.00	\$0.00	\$0.00	\$0.00	\$0.00
TRANSFERENCIAS AL RESTO DEL SECTOR PÚBLICO	\$0.00	\$0.00	\$0.00	\$0.00	\$0.00	\$0.00
SUBSIDIOS Y SUBVENCIONES	\$0.00	\$0.00	\$0.00	\$0.00	\$0.00	\$0.00
AYUDAS SOCIALES	\$0.00	\$0.00	\$0.00	\$0.00	\$0.00	\$0.00
PENSIONES Y JUBILACIONES	\$0.00	\$0.00	\$0.00	\$0.00	\$0.00	\$0.00
TRANSFERENCIAS A FIDEICOMISOS, MANDATOS Y OTROS AI	\$0.00	\$0.00	\$0.00	\$0.00	\$0.00	\$0.00
TRANSFERENCIAS A LA SEGURIDAD SOCIAL	\$0.00	\$0.00	\$0.00	\$0.00	\$0.00	\$0.00
DONATIVOS	\$0.00	\$0.00	\$0.00	\$0.00	\$0.00	\$0.00
Transferencias al exterior	\$0.00	\$0.00	\$0.00	\$0.00	\$0.00	\$0.00
<b>BIENES MUEBLES, INMUEBLES E INTANGIBLES</b>	<b>\$282,851.81</b>	<b>-\$123,971.17</b>	<b>\$158,880.64</b>	<b>\$158,880.64</b>	<b>\$158,880.64</b>	<b>\$0.00</b>
MOBILIARIO Y EQUIPO DE ADMINISTRACIÓN	\$136,931.81	-\$32,430.37	\$104,501.44	\$104,501.44	\$104,501.44	\$0.00
MOBILIARIO Y EQUIPO EDUCACIONAL Y RECREATIVO	\$125,819.80	-\$81,540.60	\$44,279.20	\$44,279.20	\$44,279.20	\$0.00
EQUIPO E INSTRUMENTAL MÉDICO Y DE LABORATORIO	\$0.00	\$0.00	\$0.00	\$0.00	\$0.00	\$0.00
VEHÍCULOS Y EQUIPO DE TRANSPORTE	\$0.00	\$0.00	\$0.00	\$0.00	\$0.00	\$0.00
EQUIPO DE DEFENSA Y SEGURIDAD	\$0.00	\$0.00	\$0.00	\$0.00	\$0.00	\$0.00
MAQUINARIA, OTROS EQUIPOS Y HERRAMIENTAS	\$0.00	\$0.00	\$0.00	\$0.00	\$0.00	\$0.00
ACTIVOS BIOLÓGICOS	\$0.00	\$0.00	\$0.00	\$0.00	\$0.00	\$0.00

*Martha Eugenia Ocaña Gómez*

ERENDIRA DE LA LUZ HERRERA RAMIREZ  
CONTADORA - ELABORO

MARTHA EUGENIA OCANA GOMEZ  
DIRECTORA GENERAL - AUTORIZO



**INSTITUTO POTOSINO DE BELLAS ARTES**  
**SAN LUIS POTOSÍ**

Estado Analítico del Ejercicio Presupuesto de Egresos  
 Clasificación por Objeto del Gasto (Capítulo y Concepto)

Fecha y hora de Impresión: 10/ene./2020 04:06 p. m.

USF: supervisor  
 Rap rptEstadoPresupuestoEgresos\_OF\_CTO

Del 01/ene./2019, Al 31/dic./2019

Concepto	Egresos					
	Aprobado 1	Ampliaciones / (Reducciones) 2	Modificado 3=(1+2)	Devengado 4	Pagado 5	Subejercicio 6=(3-4)
BIENES INMUEBLES	\$0.00	\$0.00	\$0.00	\$0.00	\$0.00	\$0.00
ACTIVOS INTANGIBLES	\$0.00	\$0.00	\$0.00	\$0.00	\$0.00	\$0.00
<b>INVERSIÓN PÚBLICA</b>	<b>\$0.00</b>	<b>\$653,669.60</b>	<b>\$653,669.60</b>	<b>\$653,669.60</b>	<b>\$653,669.60</b>	<b>\$0.00</b>
OBRA PÚBLICA EN BIENES DE DOMINIO PÚBLICO	\$0.00	\$0.00	\$0.00	\$0.00	\$0.00	\$0.00
OBRA PÚBLICA EN BIENES PROPIOS	\$0.00	\$0.00	\$0.00	\$0.00	\$0.00	\$0.00
PROYECTOS PRODUCTIVOS Y ACCIONES DE FOMENTO	\$0.00	\$653,669.60	\$653,669.60	\$653,669.60	\$653,669.60	\$0.00
<b>INVERSIONES FINANCIERAS Y OTRAS PROVISIONES</b>	<b>\$0.00</b>	<b>\$0.00</b>	<b>\$0.00</b>	<b>\$0.00</b>	<b>\$0.00</b>	<b>\$0.00</b>
INVERSIONES PARA EL FOMENTO DE ACTIVIDADES PRODUCTIVAS Y PARTICIPACIONES DE CAPITAL	\$0.00	\$0.00	\$0.00	\$0.00	\$0.00	\$0.00
COMPRA DE TÍTULOS Y VALORES	\$0.00	\$0.00	\$0.00	\$0.00	\$0.00	\$0.00
CONCESIÓN DE PRÉSTAMOS	\$0.00	\$0.00	\$0.00	\$0.00	\$0.00	\$0.00
INVERSIONES EN FIDEICOMISOS, MANDATOS Y OTROS ANALÓGICOS	\$0.00	\$0.00	\$0.00	\$0.00	\$0.00	\$0.00
OTRAS INVERSIONES FINANCIERAS	\$0.00	\$0.00	\$0.00	\$0.00	\$0.00	\$0.00
PROVISIONES PARA CONTINGENCIAS Y OTRAS EROGACIONES	\$0.00	\$0.00	\$0.00	\$0.00	\$0.00	\$0.00
<b>PARTICIPACIONES Y APORTACIONES</b>	<b>\$0.00</b>	<b>\$0.00</b>	<b>\$0.00</b>	<b>\$0.00</b>	<b>\$0.00</b>	<b>\$0.00</b>
PARTICIPACIONES	\$0.00	\$0.00	\$0.00	\$0.00	\$0.00	\$0.00
APORTACIONES	\$0.00	\$0.00	\$0.00	\$0.00	\$0.00	\$0.00
CONVENIOS	\$0.00	\$0.00	\$0.00	\$0.00	\$0.00	\$0.00
<b>DEUDA PÚBLICA</b>	<b>\$0.00</b>	<b>\$0.00</b>	<b>\$0.00</b>	<b>\$0.00</b>	<b>\$0.00</b>	<b>\$0.00</b>
AMORTIZACIÓN DE LA DEUDA PÚBLICA	\$0.00	\$0.00	\$0.00	\$0.00	\$0.00	\$0.00
INTERESES DE LA DEUDA PÚBLICA	\$0.00	\$0.00	\$0.00	\$0.00	\$0.00	\$0.00
COMISIONES DE LA DEUDA PÚBLICA	\$0.00	\$0.00	\$0.00	\$0.00	\$0.00	\$0.00
GASTOS DE LA DEUDA PÚBLICA	\$0.00	\$0.00	\$0.00	\$0.00	\$0.00	\$0.00

*Marta Ocaña Gómez*  
 MARTHA EUGENIA OCAÑA GÓMEZ  
 DIRECTORA GENERAL - AUTORIZO

*[Signature]*  
 ERENDIRA DE LA LUZ HERRERA RAMIREZ  
 CONTADORAJA - ELABORÓ



**INSTITUTO POTOSINO DE BELLAS ARTES**  
**SAN LUIS POTOSI**

**Estado Analítico del Ejercicio Presupuesto de Egresos**  
**Clasificación por Objeto del Gasto (Capítulo y Concepto)**

Usu: supervisor  
 Rep: rptEstadoPresupuestoEgresos\_CP\_C10

Fecha y Hora de Impresión: 10/ene/2020 04:06 p. m.

Del 01/ene/2019 Al 31/dic/2019

Concepto	Egresos					
	Aprobado 1	Ampliaciones / (Reducciones) 2	Modificado 3=(1+2)	Devengado 4	Pagado 5	Subejercicio 6 = ( 3 - 4 )
Costos por cobertura	\$0.00	\$0.00	\$0.00	\$0.00	\$0.00	\$0.00
APOYOS FINANCIEROS	\$0.00	\$0.00	\$0.00	\$0.00	\$0.00	\$0.00
ADEUDOS DE EJERCICIOS FISCALES ANTERIORES (ADEFAS)	\$0.00	\$0.00	\$0.00	\$0.00	\$0.00	\$0.00
<b>Total del Gasto</b>	<b>\$34,261,040.80</b>	<b>\$3,858,070.52</b>	<b>\$38,119,111.32</b>	<b>\$37,724,012.56</b>	<b>\$37,721,132.08</b>	<b>\$366,098.76</b>

*Martha Eugenia Ocaña Gómez*  
 MARTHA EUGENIA OCANA GÓMEZ  
 DIRECTORA GENERAL - AUTORIZO

*[Signature]*  
 ERENDIRA DE LA HERRERA RAMIREZ  
 CONTADORAJA - ELABORÓ



**INSTITUTO POTOSINO DE BELLAS ARTES**  
**SAN LUIS POTOSÍ**

**Estado Analítico del Ejercicio Presupuesto de Egresos**  
**Clasificación Funcional (Finalidad y Función)**

Fecha y 10/ene./2020  
hora de impresión 04:12 p. m.

Usu: supervisor  
Rep: rptEstadoPresupuestoEgresos\_FMS

Del 01/ene./2019 Al 31/dic./2019

Concepto	Egresos						Subejercicio 6 = (3 - 4)
	Aprobado 1	Ampliaciones / (Reducciones) 2	Modificado 3=(1+2)	Devengado 4	Pagado 5		
<b>GOBIERNO</b>	\$31,517,413.88	\$2,481,790.88	\$33,999,204.48	\$33,984,987.71	\$33,994,987.71	\$4,216.77	
LEGISLACIÓN	\$0.00	\$0.00	\$0.00	\$0.00	\$0.00	\$0.00	
JUSTICIA	\$0.00	\$0.00	\$0.00	\$0.00	\$0.00	\$0.00	
COORDINACIÓN DE LA POLÍTICA DE GOBIERNO	\$0.00	\$0.00	\$0.00	\$0.00	\$0.00	\$0.00	
RELACIONES EXTERIORES	\$0.00	\$0.00	\$0.00	\$0.00	\$0.00	\$0.00	
ASUNTOS FINANCIEROS Y HACENDARIOS	\$0.00	\$0.00	\$0.00	\$0.00	\$0.00	\$0.00	
SEGURIDAD NACIONAL	\$0.00	\$0.00	\$0.00	\$0.00	\$0.00	\$0.00	
ASUNTOS DE ORDEN PÚBLICO Y DE SEGURIDAD INTERIOR	\$0.00	\$0.00	\$0.00	\$0.00	\$0.00	\$0.00	
OTROS SERVICIOS GENERALES	\$31,517,413.80	\$2,481,790.88	\$33,999,204.48	\$33,984,987.71	\$33,984,987.71	\$4,216.77	
<b>DESARROLLO SOCIAL</b>	\$2,743,627.00	\$1,376,279.84	\$4,119,906.84	\$3,729,024.85	\$3,726,144.37	\$390,881.99	
PROTECCIÓN AMBIENTAL	\$0.00	\$0.00	\$0.00	\$0.00	\$0.00	\$0.00	
VIVIENDA Y SERVICIOS A LA COMUNIDAD	\$0.00	\$0.00	\$0.00	\$0.00	\$0.00	\$0.00	
SALUD	\$0.00	\$0.00	\$0.00	\$0.00	\$0.00	\$0.00	
RECREACIÓN, CULTURA Y OTRAS MANIFESTACIONES SOCIALES	\$2,743,627.00	\$1,376,279.84	\$4,119,906.84	\$3,729,024.85	\$3,726,144.37	\$390,881.99	
EDUCACIÓN	\$0.00	\$0.00	\$0.00	\$0.00	\$0.00	\$0.00	
PROTECCIÓN SOCIAL	\$0.00	\$0.00	\$0.00	\$0.00	\$0.00	\$0.00	
OTROS ASUNTOS SOCIALES	\$0.00	\$0.00	\$0.00	\$0.00	\$0.00	\$0.00	
<b>DESARROLLO ECONÓMICO</b>	\$0.00	\$0.00	\$0.00	\$0.00	\$0.00	\$0.00	
ASUNTOS ECONÓMICOS, COMERCIALES Y LABORALES EN GENE	\$0.00	\$0.00	\$0.00	\$0.00	\$0.00	\$0.00	
AGROPECUARIA, SILVICULTURA, PESCA Y CAZA	\$0.00	\$0.00	\$0.00	\$0.00	\$0.00	\$0.00	
COMBUSTIBLES Y ENERGÍA	\$0.00	\$0.00	\$0.00	\$0.00	\$0.00	\$0.00	
MINERÍA, MANUFACTURAS Y CONSTRUCCIÓN	\$0.00	\$0.00	\$0.00	\$0.00	\$0.00	\$0.00	
TRANSPORTE	\$0.00	\$0.00	\$0.00	\$0.00	\$0.00	\$0.00	

*Martha Eugenia Ocaña Gómez*

MARTHA EUGENIA OCAÑA GÓMEZ  
DIRECTORA GENERAL - AUTORIZO

ERENDIRA DE LA LUZ HERRERA RAMIREZ  
CONTADOR(A) - ELABORÓ





**INSTITUTO POTOSINO DE BELLAS ARTES**  
**SAN LUIS POTOSÍ**

Estado Analítico del Ejercicio Presupuesto de Egresos  
 Clasificación Funcional (Finalidad y Función)

Fecha y Hora de Impresión | 10/ene./2020 04:12 p. m.

Usr: eujpevssor  
 Rep: rptEstadoPresupuestoEgresos\_F43

Concepto	Egresos					
	Aprobado 1	Ampliaciones / (Reducciones) 2	Modificado 3=(1+2)	Devengado 4	Pagado 5	Subejercicio 6 = ( 3 - 4 )
COMUNICACIONES	\$0.00	\$0.00	\$0.00	\$0.00	\$0.00	\$0.00
TURISMO	\$0.00	\$0.00	\$0.00	\$0.00	\$0.00	\$0.00
CIENCIA, TECNOLOGIA E INNOVACION	\$0.00	\$0.00	\$0.00	\$0.00	\$0.00	\$0.00
OTRAS INDUSTRIAS Y OTROS ASUNTOS ECONÓMICOS	\$0.00	\$0.00	\$0.00	\$0.00	\$0.00	\$0.00
<b>OTRAS NO CLASIFICADAS EN FUNCIONES ANTERIORES</b>	<b>\$0.00</b>	<b>\$0.00</b>	<b>\$0.00</b>	<b>\$0.00</b>	<b>\$0.00</b>	<b>\$0.00</b>
TRANSACCIONES DE LA DEUDA PÚBLICA / COSTO FINANCIERO I	\$0.00	\$0.00	\$0.00	\$0.00	\$0.00	\$0.00
TRANSFERENCIAS, PARTICIPACIONES Y APORTACIONES ENTRE	\$0.00	\$0.00	\$0.00	\$0.00	\$0.00	\$0.00
SANEAMIENTO DEL SISTEMA FINANCIERO	\$0.00	\$0.00	\$0.00	\$0.00	\$0.00	\$0.00
ADEUDOS DE EJERCICIOS FISCALES ANTERIORES	\$0.00	\$0.00	\$0.00	\$0.00	\$0.00	\$0.00
<b>Gasto</b>	<b>\$34,261,040.80</b>	<b>\$3,858,070.52</b>	<b>\$38,119,111.32</b>	<b>\$37,724,012.56</b>	<b>\$37,721,132.08</b>	<b>\$396,098.76</b>

*Marta Diana Rom*  
 MARTHA EUGENIA OCANA GÓMEZ  
 DIRECTORA GENERAL - AUTORIZÓ

*[Signature]*  
 ERENDIRA DE LA LUZ HERRERA RAMIREZ  
 CONTADORAJA - ELABORÓ



**INSTITUTO POTOSINO DE BELLAS ARTES**  
**SAN LUIS POTOSÍ**

Estado Analítico del Ejercicio del Presupuesto por Proyecto/Proceso - Fuente Financiamiento Del 01/ene./2019 Al

Fecha y Hora de Impresión: 13/ene./2020 09:31 a. m.

Url supervisor: Rep rptEstadoAnalíticoPresupuestoEgresos\_PY\_FF

Ejercicio del Presupuesto	Egresos Aprobado Al 31/12/2019 (Reducciones)	Egresos Modificado	Egresos Comprometido	Egresos Devengado	Egresos Ejercido	Egresos Pagado	Subejercicio
<b>0918 REHABILITACIÓN DEL CDC RAÚL GAMBOA (6115)</b>							
8000 INVERSIÓN PÚBLICA	\$0.00	\$593,669.60	\$593,669.60	\$593,669.60	\$593,669.60	\$593,669.60	\$0.00
6300 PROYECTOS PRODUCTIVOS Y ACCIONES DE FOMENTO	\$0.00	\$593,669.60	\$593,669.60	\$593,669.60	\$593,669.60	\$593,669.60	\$0.00
6320 Ejecución de proyectos productivos no incluidos en conceptos ant	\$0.00	\$593,669.60	\$593,669.60	\$593,669.60	\$593,669.60	\$593,669.60	\$0.00
6322 PROYECTOS PRODUCTIVOS Y ACCIONES DE FOMENTO SOC	\$0.00	\$593,669.60	\$593,669.60	\$593,669.60	\$593,669.60	\$593,669.60	\$0.00
<b>REHAB DEL CDC RAUL GAMBOA</b>	<b>\$0.00</b>	<b>\$593,669.60</b>	<b>\$593,669.60</b>	<b>\$593,669.60</b>	<b>\$593,669.60</b>	<b>\$593,669.60</b>	<b>\$0.00</b>
<b>REHABILITACION DEL CDC RAUL GAME</b>	<b>\$0.00</b>	<b>\$593,669.60</b>	<b>\$593,669.60</b>	<b>\$593,669.60</b>	<b>\$593,669.60</b>	<b>\$593,669.60</b>	<b>\$0.00</b>
<b>FOLK CONV COLAB CON SCULT ESTIMULO A LA CREACION ARTISTICA CIA FOLKLCORICA DEL ESTADO</b>							
<b>FOLK CONV COLAB CON SCULT ESTIMULO A LA CREACION ARTISTICA CIA FOLKLCORICA DEL ESTADO</b>							
9000 INVERSIÓN PÚBLICA	\$0.00	\$60,000.00	\$60,000.00	\$60,000.00	\$60,000.00	\$60,000.00	\$0.00
6300 PROYECTOS PRODUCTIVOS Y ACCIONES DE FOMENTO	\$0.00	\$60,000.00	\$60,000.00	\$60,000.00	\$60,000.00	\$60,000.00	\$0.00
6320 Ejecución de proyectos productivos no incluidos en conceptos ant	\$0.00	\$60,000.00	\$60,000.00	\$60,000.00	\$60,000.00	\$60,000.00	\$0.00
6322 PROYECTOS PRODUCTIVOS Y ACCIONES DE FOMENTO SOC	\$0.00	\$60,000.00	\$60,000.00	\$60,000.00	\$60,000.00	\$60,000.00	\$0.00
<b>CONV COLAB CON SCULT ESTIMULO A</b>	<b>\$0.00</b>	<b>\$60,000.00</b>	<b>\$60,000.00</b>	<b>\$60,000.00</b>	<b>\$60,000.00</b>	<b>\$60,000.00</b>	<b>\$0.00</b>
<b>CONV COLAB CON SCULT ESTIMULO A</b>	<b>\$0.00</b>	<b>\$60,000.00</b>	<b>\$60,000.00</b>	<b>\$60,000.00</b>	<b>\$60,000.00</b>	<b>\$60,000.00</b>	<b>\$0.00</b>
<b>PY01 ESTATAL 6768</b>							
<b>RP01 ESTATALES</b>							
1000 SERVICIOS PERSONALES	\$30,096,467.70	\$33,124,706.94	\$33,124,706.94	\$33,120,490.17	\$33,120,490.17	\$33,120,490.17	\$4,216.77
1100 REMUNERACIONES AL PERSONAL DE CARÁCTER PERMANENTE	\$10,310,236.94	\$303,346.02	\$10,613,582.96	\$10,613,582.96	\$10,613,582.96	\$10,613,582.96	\$0.00
1130 Sueldos base al personal permanente	\$10,310,236.94	\$303,346.02	\$10,613,582.96	\$10,613,582.96	\$10,613,582.96	\$10,613,582.96	\$0.00
1131 Sueldos base al personal permanente	\$10,310,236.94	\$303,346.02	\$10,613,582.96	\$10,613,582.96	\$10,613,582.96	\$10,613,582.96	\$0.00
1200 Remuneraciones al personal de carácter transitorio	\$5,508,146.04	\$707,600.48	\$6,215,746.52	\$6,216,964.62	\$6,216,964.62	\$6,216,964.62	\$0.00
1210 Honorarios asistibles a salarios	\$559,248.18	\$5,155.95	\$267,563.33	\$267,563.33	\$267,563.33	\$267,563.33	\$0.00
1211 Honorarios asimilables a salarios	\$359,248.18	\$5,155.95	\$267,563.33	\$267,563.33	\$267,563.33	\$267,563.33	\$0.00
1220 Sueldos base al personal eventual	\$5,148,896.86	\$799,474.35	\$5,948,371.19	\$5,948,371.19	\$5,948,371.19	\$5,948,371.19	\$0.00
1221 SUELDOS BASE AL PERSONAL EVENTUAL	\$5,148,896.86	\$799,474.35	\$5,948,371.19	\$5,948,371.19	\$5,948,371.19	\$5,948,371.19	\$0.00

Page 1  
MDM



# INSTITUTO POTOSINO DE BELLAS ARTES SAN LUIS POTOSÍ

## Estado Analítico del Ejercicio del Presupuesto por Proyecto/Proceso - Fuente Financiamiento Del 01/ene./2019 Al

Fecha y hora de impresión: 13/ene./2020 09:31 a. m.

Usu supervisor  
Rep: rptEstadoAnalíticoPresupuestoEgresos\_PY\_FF

	Egresos Aprobado Al 31/12/2019	Ampliaciones / (Reducciones)	Egresos Modificado	Egresos Comprometido	Egresos Devengado	Egresos Ejercido	Egresos Pagado	Subejercicio
<b>Ejercicio del Presupuesto</b>								
1300 REMUNERACIONES ADICIONALES Y ESPECIALES	\$4,489,784.53	\$428,844.81	\$4,918,629.34	\$4,887,429.34	\$4,887,429.34	\$4,887,429.34	\$4,887,429.34	\$0.00
1310 Primas por años de servicio efectivos prestados	\$83,212.52	\$0.00	\$83,212.52	\$83,212.52	\$83,212.52	\$83,212.52	\$83,212.52	\$0.00
1311 Primas por años de servicios efectivos prestados	\$83,212.52	\$0.00	\$83,212.52	\$83,212.52	\$83,212.52	\$83,212.52	\$83,212.52	\$0.00
1320 Primas de vacaciones, dominical y gratificación de fin de año	\$4,375,572.01	\$428,614.81	\$4,804,186.82	\$4,804,186.82	\$4,804,186.82	\$4,804,186.82	\$4,804,186.82	\$0.00
1321 Primas de vacaciones, dominical y gratificación de fin de año	\$643,840.85	\$189,484.20	\$833,325.05	\$813,304.85	\$813,304.85	\$813,304.85	\$813,304.85	\$0.00
1323 GRATIFICACION DE FIN DE AÑO	\$3,731,731.36	\$239,130.61	\$4,000,861.97	\$3,990,811.97	\$3,990,811.97	\$3,990,811.97	\$3,990,811.97	\$0.00
1400 SEGURIDAD SOCIAL	\$2,080,833.15	\$789,344.24	\$2,870,177.40	\$2,846,980.63	\$2,846,980.63	\$2,846,980.63	\$2,846,980.63	\$4,216.77
1410 Aportaciones de seguridad social	\$1,825,801.80	\$445,802.83	\$2,271,604.63	\$2,319,604.63	\$2,319,604.63	\$2,319,604.63	\$2,319,604.63	\$4,216.77
1411 Aportaciones de seguridad social	\$1,825,801.80	\$445,802.83	\$2,271,604.63	\$2,319,604.63	\$2,319,604.63	\$2,319,604.63	\$2,319,604.63	\$4,216.77
1420 Aportaciones a fondos de vivienda	\$257,031.36	\$273,541.41	\$530,572.77	\$530,572.77	\$530,572.77	\$530,572.77	\$530,572.77	\$0.00
1421 Aportaciones a fondos de vivienda	\$257,031.36	\$273,541.41	\$530,572.77	\$530,572.77	\$530,572.77	\$530,572.77	\$530,572.77	\$0.00
1500 OTRAS PRESTACIONES SOCIALES Y ECONÓMICAS	\$6,323,181.46	\$234,381.26	\$6,557,562.72	\$6,557,562.72	\$6,557,562.72	\$6,557,562.72	\$6,557,562.72	\$0.00
1520 Indemnizaciones	\$200,000.00	\$0.00	\$200,000.00	\$200,000.00	\$200,000.00	\$200,000.00	\$200,000.00	\$0.00
1521 prevision indemnizaciones y futuras demandas	\$200,000.00	\$0.00	\$200,000.00	\$200,000.00	\$200,000.00	\$200,000.00	\$200,000.00	\$0.00
1530 Prestaciones y haberes de retiro	\$527,010.54	\$57,150.71	\$584,161.25	\$584,161.25	\$584,161.25	\$584,161.25	\$584,161.25	\$0.00
1531 Prestaciones y haberes de retiro	\$527,010.54	\$57,150.71	\$584,161.25	\$584,161.25	\$584,161.25	\$584,161.25	\$584,161.25	\$0.00
1540 Prestaciones contractuales	\$7,586,170.92	\$357,230.55	\$7,943,401.47	\$7,953,401.47	\$7,953,401.47	\$7,953,401.47	\$7,953,401.47	\$0.00
1541 Prestaciones contractuales	\$4,733,746.40	\$30,962.72	\$4,764,709.12	\$4,764,699.12	\$4,764,699.12	\$4,764,699.12	\$4,764,699.12	\$0.00
1542 PRESTACIONES CONTRACTUALES ANUALES	\$2,852,424.52	\$336,277.83	\$3,188,702.35	\$3,188,702.35	\$3,188,702.35	\$3,188,702.35	\$3,188,702.35	\$0.00
1590 Otras prestaciones sociales y económicas	\$0.00	\$20,000.00	\$20,000.00	\$20,000.00	\$20,000.00	\$20,000.00	\$20,000.00	\$0.00
1591 OTRAS PRESTACIONES SOCIALES Y ECONÓMICAS	\$0.00	\$20,000.00	\$20,000.00	\$20,000.00	\$20,000.00	\$20,000.00	\$20,000.00	\$0.00
1700 PAGO DE ESTÍMULOS A SERVIDORES PÚBLICOS	\$129,276.57	\$129,276.57	\$0.00	\$0.00	\$0.00	\$0.00	\$0.00	\$0.00
1710 Estímulos	\$129,276.57	\$129,276.57	\$0.00	\$0.00	\$0.00	\$0.00	\$0.00	\$0.00
1711 Estímulos	\$129,276.57	\$129,276.57	\$0.00	\$0.00	\$0.00	\$0.00	\$0.00	\$0.00
<b>SERVICIOS GENERALES</b>	\$707,958.10	\$186,841.44	\$894,799.54	\$874,497.54	\$874,497.54	\$874,497.54	\$874,497.54	\$0.00
3400 SERVICIOS FINANCIEROS, BANCARIOS Y COMERCIALES	\$21,213.08	\$12,616.56	\$33,829.64	\$8,696.50	\$8,696.50	\$8,696.50	\$8,696.50	\$0.00
3410 Servicios financieros y bancarios	\$21,213.08	\$12,616.56	\$33,829.64	\$8,696.50	\$8,696.50	\$8,696.50	\$8,696.50	\$0.00
3411 Servicios financieros y bancarios	\$21,213.08	\$12,616.56	\$33,829.64	\$8,696.50	\$8,696.50	\$8,696.50	\$8,696.50	\$0.00
3600 OTROS SERVICIOS GENERALES	\$685,743.04	\$179,049.00	\$864,792.04	\$865,801.04	\$865,801.04	\$865,801.04	\$865,801.04	\$0.00
3680 Impuesto sobre nóminas y otros que se derivan de una relación la	\$685,743.04	\$179,049.00	\$864,792.04	\$865,801.04	\$865,801.04	\$865,801.04	\$865,801.04	\$0.00
3681 Impuesto sobre nóminas y otros que se derivan de una relación la	\$685,743.04	\$179,049.00	\$864,792.04	\$865,801.04	\$865,801.04	\$865,801.04	\$865,801.04	\$0.00
<b>ESTATALES</b>	\$31,817,413.80	\$2,481,790.00	\$34,299,203.80	\$33,899,204.48	\$33,899,204.48	\$33,899,204.48	\$33,899,204.48	\$4,216.77

POTOM



**INSTITUTO POTOSINO DE BELLAS ARTES**  
**SAN LUIS POTOSÍ**

Estado Analítico del Ejercicio del Presupuesto por Proyecto/Proceso - Fuente Financiamiento Del 01/ene./2019 Al

Fecha y hora de Impresión: 13/ene./2020 08:31 a. m.

Utr supervisor  
Rsp: rptEstadoAnaliticoPresupuestoEgresos\_PY\_FF

Ejercicio del Presupuesto	Egresos Aprobado Al 31/12/2019	Ampliaciones / (Reducciones)	Egresos Modificado	Egresos Comprometido	Egresos Devengado	Egresos Ejercido	Egresos Pagado	Subejercicio
<b>1000</b>	<b>4986,491.27</b>	<b>-112,443.69</b>	<b>4874,047.58</b>	<b>4874,047.58</b>	<b>4874,047.58</b>	<b>4874,047.58</b>	<b>4874,047.58</b>	<b>\$0.00</b>
<b>1200</b>	<b>4868,491.27</b>	<b>-112,443.69</b>	<b>4756,047.58</b>	<b>4756,047.58</b>	<b>4756,047.58</b>	<b>4756,047.58</b>	<b>4756,047.58</b>	<b>\$0.00</b>
2010	4868,491.27	-112,443.69	4756,047.58	4756,047.58	4756,047.58	4756,047.58	4756,047.58	\$0.00
2011	4868,491.27	-112,443.69	4756,047.58	4756,047.58	4756,047.58	4756,047.58	4756,047.58	\$0.00
<b>2000</b>	<b>5717,209.12</b>	<b>177,364.32</b>	<b>5894,573.44</b>	<b>5894,573.44</b>	<b>5894,573.44</b>	<b>5894,573.44</b>	<b>5894,573.44</b>	<b>\$627.54</b>
<b>2100</b>	<b>5517,745.88</b>	<b>170,884.01</b>	<b>5688,629.89</b>	<b>5688,629.89</b>	<b>5688,629.89</b>	<b>5688,629.89</b>	<b>5688,629.89</b>	<b>\$627.54</b>
2110	567,652.28	864,670.06	132,522.34	132,522.34	132,522.34	132,522.34	132,522.34	\$0.00
2111	567,652.28	864,670.06	132,522.34	132,522.34	132,522.34	132,522.34	132,522.34	\$0.00
2520	\$20,109.00	\$3,622.75	\$16,216.85	\$16,216.85	\$16,216.85	\$16,216.85	\$16,216.85	\$0.00
2121	\$20,109.00	\$3,622.75	\$16,216.85	\$16,216.85	\$16,216.85	\$16,216.85	\$16,216.85	\$0.00
2140	\$24,773.92	\$24,764.35	\$49,537.27	\$49,537.27	\$49,537.27	\$49,537.27	\$49,537.27	\$0.00
2141	\$24,773.92	\$24,764.35	\$49,537.27	\$49,537.27	\$49,537.27	\$49,537.27	\$49,537.27	\$0.00
2150	\$152,472.39	\$16,100.65	\$168,573.04	\$168,573.04	\$168,573.04	\$168,573.04	\$168,573.04	\$0.00
2151	\$152,472.39	\$16,100.65	\$168,573.04	\$168,573.04	\$168,573.04	\$168,573.04	\$168,573.04	\$0.00
2160	\$148,943.19	\$30,232.84	\$63,720.35	\$63,720.35	\$62,892.81	\$62,892.81	\$62,892.81	\$627.54
2161	\$148,943.19	\$30,232.84	\$63,720.35	\$63,720.35	\$62,892.81	\$62,892.81	\$62,892.81	\$627.54
2170	\$133,595.50	\$24,274.54	\$157,870.04	\$157,870.04	\$157,870.04	\$157,870.04	\$157,870.04	\$0.00
2171	\$133,595.50	\$24,274.54	\$157,870.04	\$157,870.04	\$157,870.04	\$157,870.04	\$157,870.04	\$0.00
<b>2200</b>	<b>109,189.29</b>	<b>52,095.02</b>	<b>161,284.31</b>	<b>161,284.31</b>	<b>161,284.31</b>	<b>161,284.31</b>	<b>161,284.31</b>	<b>\$0.00</b>
2210	109,189.29	52,095.02	161,284.31	161,284.31	161,284.31	161,284.31	161,284.31	\$0.00
2211	109,189.29	52,095.02	161,284.31	161,284.31	161,284.31	161,284.31	161,284.31	\$0.00
2230	\$0.00	\$1,931.90	\$1,931.90	\$1,931.90	\$1,931.90	\$1,931.90	\$1,931.90	\$0.00
2231	\$0.00	\$1,931.90	\$1,931.90	\$1,931.90	\$1,931.90	\$1,931.90	\$1,931.90	\$0.00
<b>2400</b>	<b>567,884.80</b>	<b>332,744.14</b>	<b>900,628.94</b>	<b>900,628.94</b>	<b>900,628.94</b>	<b>900,628.94</b>	<b>900,628.94</b>	<b>\$0.00</b>
2480	529,379.77	4,089.91	533,468.68	533,468.68	533,468.68	533,468.68	533,468.68	\$0.00
2481	529,379.77	4,089.91	533,468.68	533,468.68	533,468.68	533,468.68	533,468.68	\$0.00
2480	\$0.00	\$29,037.20	\$29,037.20	\$29,037.20	\$29,037.20	\$29,037.20	\$29,037.20	\$0.00
2481	\$0.00	\$29,037.20	\$29,037.20	\$29,037.20	\$29,037.20	\$29,037.20	\$29,037.20	\$0.00
2490	\$20,506.13	\$367.57	\$20,143.16	\$20,143.16	\$20,143.16	\$20,143.16	\$20,143.16	\$0.00

man



# INSTITUTO POTOSINO DE BELLAS ARTES SAN LUIS POTOSÍ

## Estado Analítico del Ejercicio del Presupuesto por Proyecto/Proceso - Fuente Financiamiento Def 01/ene./2019 Al

Fecha y hora de impresión: 13/ene./2020 09:31 a m

Usu. supervisor  
Rep: rptEstadoAnalíticoPresupuestoEgresos\_PY\_FF

Egresos		Egresos		Egresos		Egresos		Egresos		Egresos		Egresos	
Aprobado Al		Ampliaciones /		Egresos		Egresos		Egresos		Egresos		Egresos	
31/12/2019		(Reducciones)		Modificado		Comprometido		Devengado		Ejercido		Pagado	
Ejercicio del Presupuesto													
2491	Otros materiales y artículos de construcción y reparación	\$28,505.13	-\$351.37	\$28,143.16	\$28,143.16	\$28,143.16	\$28,143.16	\$28,143.16	\$28,143.16	\$28,143.16	\$28,143.16	\$28,143.16	\$0.00
2600	COMBUSTIBLES, LUBRICANTES Y ADITIVOS	\$24,976.27	\$10,248.86	\$35,222.22	\$35,222.22	\$35,222.22	\$35,222.22	\$35,222.22	\$35,222.22	\$35,222.22	\$35,222.22	\$35,222.22	\$0.00
2614	Combustibles, lubricantes y aditivos	\$24,976.27	\$10,248.86	\$35,222.22	\$35,222.22	\$35,222.22	\$35,222.22	\$35,222.22	\$35,222.22	\$35,222.22	\$35,222.22	\$35,222.22	\$0.00
2611	Combustibles, lubricantes y aditivos	\$24,976.27	\$10,248.86	\$35,222.22	\$35,222.22	\$35,222.22	\$35,222.22	\$35,222.22	\$35,222.22	\$35,222.22	\$35,222.22	\$35,222.22	\$0.00
2700	VESTUARIO, BLANCOS, PRENDAS DE PROTECCIÓN Y ARTÍCULOS	\$0.00	\$2,031.65	\$2,031.65	\$2,031.65	\$2,031.65	\$2,031.65	\$2,031.65	\$2,031.65	\$2,031.65	\$2,031.65	\$2,031.65	\$0.00
2740	Productos textiles	\$0.00	\$2,031.65	\$2,031.65	\$2,031.65	\$2,031.65	\$2,031.65	\$2,031.65	\$2,031.65	\$2,031.65	\$2,031.65	\$2,031.65	\$0.00
2741	Productos textiles	\$0.00	\$2,031.65	\$2,031.65	\$2,031.65	\$2,031.65	\$2,031.65	\$2,031.65	\$2,031.65	\$2,031.65	\$2,031.65	\$2,031.65	\$0.00
2800	HERRAMIENTAS, REPAJACIONES Y ACCESORIOS MENORES	\$7,432.78	\$9,573.55	\$17,006.33	\$17,006.33	\$17,006.33	\$17,006.33	\$17,006.33	\$17,006.33	\$17,006.33	\$17,006.33	\$17,006.33	\$0.00
2910	Herramientas menores	\$1,062.49	\$9,748.27	\$10,808.76	\$10,808.76	\$10,808.76	\$10,808.76	\$10,808.76	\$10,808.76	\$10,808.76	\$10,808.76	\$10,808.76	\$0.00
2911	Herramientas menores	\$1,062.49	\$9,748.27	\$10,808.76	\$10,808.76	\$10,808.76	\$10,808.76	\$10,808.76	\$10,808.76	\$10,808.76	\$10,808.76	\$10,808.76	\$0.00
2920	Repelaciones y accesorios menores de edificios	\$6,370.29	-\$4,415.74	\$1,953.55	\$1,953.55	\$1,953.55	\$1,953.55	\$1,953.55	\$1,953.55	\$1,953.55	\$1,953.55	\$1,953.55	\$0.00
2921	Repelaciones y accesorios menores de edificios	\$6,370.29	-\$4,415.74	\$1,953.55	\$1,953.55	\$1,953.55	\$1,953.55	\$1,953.55	\$1,953.55	\$1,953.55	\$1,953.55	\$1,953.55	\$0.00
2930	Refacciones y accesorios menores de mobiliario y equipo de admn	\$0.00	\$4,100.02	\$4,100.02	\$4,100.02	\$4,100.02	\$4,100.02	\$4,100.02	\$4,100.02	\$4,100.02	\$4,100.02	\$4,100.02	\$0.00
2931	Refacciones y accesorios menores de mobiliario y equipo de admn	\$0.00	\$4,100.02	\$4,100.02	\$4,100.02	\$4,100.02	\$4,100.02	\$4,100.02	\$4,100.02	\$4,100.02	\$4,100.02	\$4,100.02	\$0.00
2950	Refacciones y accesorios menores de otros bienes muebles	\$0.00	\$144.00	\$144.00	\$144.00	\$144.00	\$144.00	\$144.00	\$144.00	\$144.00	\$144.00	\$144.00	\$0.00
2991	Refacciones y accesorios menores otros bienes muebles	\$0.00	\$144.00	\$144.00	\$144.00	\$144.00	\$144.00	\$144.00	\$144.00	\$144.00	\$144.00	\$144.00	\$0.00
3000	SERVICIOS GENERALES	\$1,997,095.00	\$78,640.78	\$2,075,715.78	\$1,698,681.33	\$1,698,681.33	\$1,698,681.33	\$1,698,681.33	\$1,698,681.33	\$1,698,681.33	\$1,698,681.33	\$1,698,681.33	\$390,554.45
3100	SERVICIOS BÁSICOS	\$247,183.81	\$105,171.62	\$352,355.43	\$352,355.43	\$352,355.43	\$352,355.43	\$352,355.43	\$352,355.43	\$352,355.43	\$352,355.43	\$352,355.43	\$0.00
3110	Energía eléctrica	\$171,337.48	\$68,464.52	\$239,792.00	\$239,792.00	\$239,792.00	\$239,792.00	\$239,792.00	\$239,792.00	\$239,792.00	\$239,792.00	\$239,792.00	\$0.00
3111	Energía eléctrica	\$171,337.48	\$68,464.52	\$239,792.00	\$239,792.00	\$239,792.00	\$239,792.00	\$239,792.00	\$239,792.00	\$239,792.00	\$239,792.00	\$239,792.00	\$0.00
3130	Agua	\$15,227.42	\$30,016.13	\$45,243.55	\$45,243.55	\$45,243.55	\$45,243.55	\$45,243.55	\$45,243.55	\$45,243.55	\$45,243.55	\$45,243.55	\$0.00
3131	Agua	\$15,227.42	\$30,016.13	\$45,243.55	\$45,243.55	\$45,243.55	\$45,243.55	\$45,243.55	\$45,243.55	\$45,243.55	\$45,243.55	\$45,243.55	\$0.00
3140	Telefonía Tradicional	\$47,358.53	\$9,468.18	\$56,826.71	\$56,826.71	\$56,826.71	\$56,826.71	\$56,826.71	\$56,826.71	\$56,826.71	\$56,826.71	\$56,826.71	\$0.00
3141	Telefonía tradicional	\$47,358.53	\$9,468.18	\$56,826.71	\$56,826.71	\$56,826.71	\$56,826.71	\$56,826.71	\$56,826.71	\$56,826.71	\$56,826.71	\$56,826.71	\$0.00
3150	Telefonía celular	\$4,076.10	\$5,653.46	\$9,729.56	\$9,729.56	\$9,729.56	\$9,729.56	\$9,729.56	\$9,729.56	\$9,729.56	\$9,729.56	\$9,729.56	\$0.00
3151	Telefonía celular	\$4,076.10	\$5,653.46	\$9,729.56	\$9,729.56	\$9,729.56	\$9,729.56	\$9,729.56	\$9,729.56	\$9,729.56	\$9,729.56	\$9,729.56	\$0.00
3180	Servicios postales y telegráficos	\$176.50	\$997.11	\$1,173.61	\$1,173.61	\$1,173.61	\$1,173.61	\$1,173.61	\$1,173.61	\$1,173.61	\$1,173.61	\$1,173.61	\$0.00
3181	Servicios postales y telegráficos	\$176.50	\$997.11	\$1,173.61	\$1,173.61	\$1,173.61	\$1,173.61	\$1,173.61	\$1,173.61	\$1,173.61	\$1,173.61	\$1,173.61	\$0.00
3180	Servicios postales y telegráficos	\$176.50	\$997.11	\$1,173.61	\$1,173.61	\$1,173.61	\$1,173.61	\$1,173.61	\$1,173.61	\$1,173.61	\$1,173.61	\$1,173.61	\$0.00
3181	Servicios postales y telegráficos	\$176.50	\$997.11	\$1,173.61	\$1,173.61	\$1,173.61	\$1,173.61	\$1,173.61	\$1,173.61	\$1,173.61	\$1,173.61	\$1,173.61	\$0.00
3190	Servicios integrales y otros servicios	\$9,017.78	-\$9,017.78	\$0.00	\$0.00	\$0.00	\$0.00	\$0.00	\$0.00	\$0.00	\$0.00	\$0.00	\$0.00
3191	Servicios integrales y otros servicios	\$9,017.78	-\$9,017.78	\$0.00	\$0.00	\$0.00	\$0.00	\$0.00	\$0.00	\$0.00	\$0.00	\$0.00	\$0.00
3200	SERVICIOS DE ARRENDAMIENTO	\$92,828.37	\$74,732.86	\$167,561.23	\$167,561.23	\$167,561.23	\$167,561.23	\$167,561.23	\$167,561.23	\$167,561.23	\$167,561.23	\$167,561.23	\$0.00
3220	Arrendamiento de edificios	\$91,623.35	\$16,957.53	\$108,580.88	\$108,580.88	\$108,580.88	\$108,580.88	\$108,580.88	\$108,580.88	\$108,580.88	\$108,580.88	\$108,580.88	\$0.00
3221	Arrendamiento de edificios	\$91,623.35	\$16,957.53	\$108,580.88	\$108,580.88	\$108,580.88	\$108,580.88	\$108,580.88	\$108,580.88	\$108,580.88	\$108,580.88	\$108,580.88	\$0.00

POTOM



# INSTITUTO POTOSINO DE BELLAS ARTES SAN LUIS POTOSÍ

## Estado Analítico del Ejercicio del Presupuesto por Proyecto/Proceso - Fuente Financiamiento Det 01/ene./2019 Al

Fecha y hora de Impresión: 13/ene./2020 09:31 a. m.

Usu: supervisor  
Rep: rptEstadoAnaliticoPresupuestoEgresos\_PV\_FF

Ejercicio del Presupuesto	Egresos Aprobado Al 31/12/2019	Ampliaciones / (Reducciones)	Egresos Modificado	Egresos Comprometido	Egresos Devengado	Egresos Ejercido	Egresos Pagado	Subejercicio
Arrendamiento de mobiliario y equipo de administración, educacio	\$0.00	\$1,160.00	\$1,160.00	\$1,160.00	\$1,160.00	\$1,160.00	\$1,160.00	\$0.00
Arrendamiento de mobiliario y equipo de administración, educacio	\$0.00	\$1,160.00	\$1,160.00	\$1,160.00	\$1,160.00	\$1,160.00	\$1,160.00	\$0.00
Otros arrendamientos	\$11,205.02	\$50,615.33	\$67,820.35	\$67,820.35	\$67,820.35	\$67,820.35	\$67,820.35	\$0.00
Otros arrendamientos	\$11,205.02	\$50,615.33	\$67,820.35	\$67,820.35	\$67,820.35	\$67,820.35	\$67,820.35	\$0.00
<b>SERVICIOS PROFESIONALES, CIENTÍFICOS, TÉCNICOS Y OTI</b>	<b>\$386,483.86</b>	<b>\$546,751.44</b>	<b>\$942,218.30</b>	<b>\$592,160.69</b>	<b>\$652,180.85</b>	<b>\$582,180.85</b>	<b>\$652,180.85</b>	<b>\$380,054.45</b>
Servicios de consultoría administrativa, procesos, técnicas y en te	\$0.00	\$4,060.00	\$4,060.00	\$4,060.00	\$4,060.00	\$4,060.00	\$4,060.00	\$0.00
Servicios de consultoría administrativa, procesos, técnicas y en te	\$0.00	\$4,060.00	\$4,060.00	\$4,060.00	\$4,060.00	\$4,060.00	\$4,060.00	\$0.00
Servicios de capacitación	\$69,686.14	-\$1,430.21	\$68,255.93	\$68,255.93	\$68,255.93	\$68,255.93	\$68,255.93	\$0.00
Servicios de capacitación	\$69,686.14	-\$1,430.21	\$68,255.93	\$68,255.93	\$68,255.93	\$68,255.93	\$68,255.93	\$0.00
Servicios de apoyo administrativo, reproducción, fotocopiaje e impre	\$12,731.70	\$51,831.26	\$64,562.96	\$64,562.96	\$64,562.92	\$64,562.92	\$64,562.92	\$0.04
Servicios de apoyo administrativo, reproducción, fotocopiaje e impre	\$12,731.70	\$51,831.26	\$64,562.96	\$64,562.96	\$64,562.92	\$64,562.92	\$64,562.92	\$0.04
Servicios de protección y seguridad	\$15,306.10	-\$8,991.35	\$6,314.74	\$6,314.74	\$6,314.74	\$6,314.74	\$6,314.74	\$0.00
Servicios de protección y seguridad	\$15,306.10	-\$8,991.35	\$6,314.74	\$6,314.74	\$6,314.74	\$6,314.74	\$6,314.74	\$0.00
Servicios de vigilancia	\$32,220.18	\$2,066.32	\$34,286.50	\$34,286.50	\$34,286.50	\$34,286.50	\$34,286.50	\$0.00
Servicios de vigilancia	\$32,220.18	\$2,066.32	\$34,286.50	\$34,286.50	\$34,286.50	\$34,286.50	\$34,286.50	\$0.00
Servicios profesionales, científicos y técnicos integrales	\$256,519.74	\$507,885.53	\$764,405.27	\$374,350.86	\$374,350.86	\$374,350.86	\$374,350.86	\$180,054.41
Servicios profesionales, científicos y técnicos integrales	\$256,519.74	\$507,885.53	\$764,405.27	\$374,350.86	\$374,350.86	\$374,350.86	\$374,350.86	\$180,054.41
<b>SERVICIOS FINANCIEROS, BANCARIOS Y COMERCIALES</b>	<b>\$54,936.95</b>	<b>\$25,209.13</b>	<b>\$80,144.08</b>	<b>\$80,144.08</b>	<b>\$80,144.08</b>	<b>\$80,144.08</b>	<b>\$80,144.08</b>	<b>\$0.00</b>
Servicios financieros y bancarios	\$33,375.36	-\$5,945.28	\$31,426.07	\$31,426.07	\$31,426.07	\$31,426.07	\$31,426.07	\$0.00
Servicios financieros y bancarios	\$33,375.36	-\$5,945.28	\$31,426.07	\$31,426.07	\$31,426.07	\$31,426.07	\$31,426.07	\$0.00
Seguros de responsabilidad patrimonial y fianzas	\$6,859.16	-\$1,195.32	\$5,663.84	\$5,663.84	\$5,663.84	\$5,663.84	\$5,663.84	\$0.00
Seguros de responsabilidad patrimonial y fianzas	\$6,859.16	-\$1,195.32	\$5,663.84	\$5,663.84	\$5,663.84	\$5,663.84	\$5,663.84	\$0.00
Fletes y manobras	\$14,701.43	\$28,346.74	\$43,048.17	\$43,048.17	\$43,048.17	\$43,048.17	\$43,048.17	\$0.00
Fletes y manobras	\$14,701.43	\$28,346.74	\$43,048.17	\$43,048.17	\$43,048.17	\$43,048.17	\$43,048.17	\$0.00
<b>SERVICIOS DE INSTALACIÓN, REPARACIÓN, MANTENIMIENTO</b>	<b>\$346,947.46</b>	<b>\$62,062.14</b>	<b>\$409,009.60</b>	<b>\$334,906.34</b>	<b>\$334,906.34</b>	<b>\$334,906.34</b>	<b>\$334,906.34</b>	<b>\$0.00</b>
Conservación y mantenimiento menor de inmuebles	\$279,953.56	\$16,551.52	\$296,505.08	\$296,505.08	\$296,505.08	\$296,505.08	\$296,505.08	\$0.00
Conservación y mantenimiento menor de inmuebles	\$279,953.56	\$16,551.52	\$296,505.08	\$296,505.08	\$296,505.08	\$296,505.08	\$296,505.08	\$0.00
Instalación, reparación y mantenimiento de mobiliario y equipo de	\$0.00	\$8,504.00	\$8,504.00	\$8,504.00	\$8,504.00	\$8,504.00	\$8,504.00	\$0.00
Instalación, reparación y mantenimiento de mobiliario y equipo de	\$0.00	\$8,504.00	\$8,504.00	\$8,504.00	\$8,504.00	\$8,504.00	\$8,504.00	\$0.00
Instalación, reparación y mantenimiento de equipo de cómputo y li	\$87,090.40	-\$53,934.14	\$63,125.66	\$63,125.66	\$63,125.66	\$63,125.66	\$63,125.66	\$0.00
Instalación, reparación y mantenimiento de equipo de cómputo y li	\$87,090.40	-\$53,934.14	\$63,125.66	\$63,125.66	\$63,125.66	\$63,125.66	\$63,125.66	\$0.00
Reparación y mantenimiento de equipo de transporte	\$10,338.67	-\$3,529.47	\$7,809.20	\$7,809.20	\$7,809.20	\$7,809.20	\$7,809.20	\$0.00
Reparación y mantenimiento de equipo de transporte	\$10,338.67	-\$3,529.47	\$7,809.20	\$7,809.20	\$7,809.20	\$7,809.20	\$7,809.20	\$0.00

*[Handwritten signature]*



# INSTITUTO POTOSINO DE BELLAS ARTES SAN LUIS POTOSÍ

Estado Analítico del Ejercicio del Presupuesto por Proyecto/Proceso - Fuente Financiamiento Del 01/ene./2019 Al

Fecha y hora de impresión: 19/ene./2020 09:31 a. m.

Usu. supervisor  
Rep: rptEstadoAnalíticoPresupuestoEgresos\_PY\_FF

	Egresos Aprobado Al 31/12/2019	Ampliaciones/ (Reducciones)	Egresos Modificado	Egresos Comprometido	Egresos Devengado	Egresos Ejercido	Egresos Pagado	Subejercicio
3580	80.00	\$729.64	\$729.64	\$729.64	\$729.64	\$729.64	\$729.64	\$0.00
3581	80.00	\$729.64	\$729.64	\$729.64	\$729.64	\$729.64	\$729.64	\$0.00
3590	\$9,574.65	\$9,166.65	\$408.00	\$406.00	\$406.00	\$406.00	\$406.00	\$0.00
3591	\$9,574.65	\$9,166.65	\$408.00	\$406.00	\$406.00	\$406.00	\$406.00	\$0.00
3600	\$10,898.70	-\$10,998.70	\$0.00	\$0.00	\$0.00	\$0.00	\$0.00	\$0.00
3620	\$10,898.70	-\$10,998.70	\$0.00	\$0.00	\$0.00	\$0.00	\$0.00	\$0.00
3621	\$10,898.70	-\$10,998.70	\$0.00	\$0.00	\$0.00	\$0.00	\$0.00	\$0.00
3700	\$99,798.83	\$78,003.10	\$178,829.93	\$178,829.93	\$178,829.93	\$178,829.93	\$178,829.93	\$0.00
3750	\$32,158.49	\$8,598.14	\$25,462.35	\$25,462.35	\$25,462.35	\$25,462.35	\$25,462.35	\$0.00
3751	\$32,158.49	\$8,598.14	\$25,462.35	\$25,462.35	\$25,462.35	\$25,462.35	\$25,462.35	\$0.00
3780	\$0.00	\$17,897.50	\$17,897.50	\$17,897.50	\$17,897.50	\$17,897.50	\$17,897.50	\$0.00
3781	\$0.00	\$17,897.50	\$17,897.50	\$17,897.50	\$17,897.50	\$17,897.50	\$17,897.50	\$0.00
3780	\$67,638.34	\$68,031.74	\$135,670.08	\$135,670.08	\$135,670.08	\$135,670.08	\$135,670.08	\$0.00
3791	\$67,638.34	\$68,031.74	\$135,670.08	\$135,670.08	\$135,670.08	\$135,670.08	\$135,670.08	\$0.00
3800	\$18,000.00	\$4,894.47	\$22,894.47	\$22,894.47	\$22,894.47	\$22,894.47	\$22,894.47	\$0.00
3820	\$0.00	\$4,894.47	\$4,894.47	\$4,894.47	\$4,894.47	\$4,894.47	\$4,894.47	\$0.00
3821	\$0.00	\$4,894.47	\$4,894.47	\$4,894.47	\$4,894.47	\$4,894.47	\$4,894.47	\$0.00
3840	\$18,000.00	\$0.00	\$18,000.00	\$18,000.00	\$18,000.00	\$18,000.00	\$18,000.00	\$0.00
3843	\$18,000.00	\$0.00	\$18,000.00	\$18,000.00	\$18,000.00	\$18,000.00	\$18,000.00	\$0.00
5000	\$282,851.81	-\$120,971.17	\$161,880.64	\$161,880.64	\$161,880.64	\$161,880.64	\$161,880.64	\$0.00
5100	\$136,831.81	-\$12,430.37	\$124,401.44	\$124,401.44	\$124,401.44	\$124,401.44	\$124,401.44	\$0.00
5130	\$59,829.08	-\$6,012.06	\$23,806.00	\$23,806.00	\$23,806.00	\$23,806.00	\$23,806.00	\$0.00
5111	\$59,829.08	-\$6,012.06	\$23,806.00	\$23,806.00	\$23,806.00	\$23,806.00	\$23,806.00	\$0.00
5150	\$77,302.73	\$3,582.71	\$80,885.44	\$80,885.44	\$80,885.44	\$80,885.44	\$80,885.44	\$0.00
5151	\$77,302.73	\$3,582.71	\$80,885.44	\$80,885.44	\$80,885.44	\$80,885.44	\$80,885.44	\$0.00
6200	\$126,818.00	-\$81,640.00	\$45,178.00	\$45,178.00	\$45,178.00	\$45,178.00	\$45,178.00	\$0.00
5230	\$71,367.05	\$7,921.05	\$80.00	\$80.00	\$80.00	\$80.00	\$80.00	\$0.00
5231	\$71,367.05	\$7,921.05	\$80.00	\$80.00	\$80.00	\$80.00	\$80.00	\$0.00
5290	\$54,552.75	-\$30,173.70	\$24,379.00	\$24,379.00	\$24,379.00	\$24,379.00	\$24,379.00	\$0.00
5291	\$54,552.75	-\$30,173.70	\$24,379.00	\$24,379.00	\$24,379.00	\$24,379.00	\$24,379.00	\$0.00
<b>DERECHOS</b>								
	\$2,743,827.00	-\$722,870.24	\$3,466,697.24	\$3,466,697.24	\$3,466,697.24	\$3,466,697.24	\$3,466,697.24	\$330,881.99
<b>INGRESOS PROPIOS 3632</b>								
	\$2,743,827.00	-\$722,870.24	\$3,466,697.24	\$3,466,697.24	\$3,466,697.24	\$3,466,697.24	\$3,466,697.24	\$330,881.99

Page 6



**INSTITUTO POTOSINO DE BELLAS ARTES  
SAN LUIS POTOSI**

**Estado Analítico del Ejercicio del Presupuesto por Proyecto/Proceso - Fuente Financiamiento Del 01/ene./2019 Al**

Fecha y Hora de Impresión: 13/ene./2020 09:31 a. m.

Usuario: supervisor  
Reporte: Estado Analítico Presupuesto Egresos PY\_FF

Ejercicio del Presupuesto	Egresos		Egresos		Egresos		Egresos		Egresos	
	Aprobado Al 31/12/2019	Ampliaciones / (Reducciones)	Modificado	Comprometido	Devengado	Ejercido	Pagado	Subejercicio		
<b>Total Final</b>	\$3,287,000.00	\$3,868,076.00	\$38,119,111.32	\$37,729,066.91	\$37,724,012.56	\$37,724,012.66	\$37,721,152.00	\$39,000.74		

*[Handwritten signature]*





**INSTITUTO PROFESIONAL DE  
BELLAS ARTES**

*Arte para todos*

# **INFORMACIÓN PROGRAMÁTICA**



INSTITUTO POLITÉCNICO DE  
BELLAS ARTES

*Arte para todos*

## 3 Información Programática

3.1 GASTO POR CATEGORÍA PROGRAMÁTICA

3.2 PROGRAMAS Y PROYECTOS DE INVERSIÓN



**INSTITUTO POTOSINO DE BELLAS ARTES**  
**SAN LUIS POTOSI**

**Gasto por Categoría Programática**  
 Del 01/ene./2019 Al 31/dic./2019

Fecha y hora de impresión: 10/ene./2020 04:21 p. m.

Usu. supervisor  
 Rep: rptEjercicioPresupuestoEgresos\_PC

Concepto	Egresos					Subejercicio 6 = ( 3 + 4 )
	Aprobado 1	Ampliaciones / (Reducciones) 2	Modificado 3=(1+2)	Devengado 4	Pagado 5	
<b>Programas</b>						
<b>Subsidios: Sector Social y Privado o Entidades Fe:</b>						
Sujetos a Reglas de Operación	\$0.00	\$0.00	\$0.00	\$0.00	\$0.00	\$0.00
Otros Subsidios	\$0.00	\$0.00	\$0.00	\$0.00	\$0.00	\$0.00
<b>Subsidios: Sector Social y Privado o Entidades Federativa</b>	<b>\$0.00</b>	<b>\$0.00</b>	<b>\$0.00</b>	<b>\$0.00</b>	<b>\$0.00</b>	<b>\$0.00</b>
<b>Desempeño de las Funciones</b>						
Prestación de Servicios Públicos	\$0.00	\$0.00	\$0.00	\$0.00	\$0.00	\$0.00
Provisión de Bienes Públicos	\$0.00	\$0.00	\$0.00	\$0.00	\$0.00	\$0.00
Planeación, seguimiento y evaluación de políticas públicas	\$0.00	\$0.00	\$0.00	\$0.00	\$0.00	\$0.00
Promoción y fomento	\$94,261,040.80	\$3,858,070.52	\$98,119,111.32	\$37,724,012.56	\$37,721,132.06	\$365,098.78
Regulación y supervisión	\$0.00	\$0.00	\$0.00	\$0.00	\$0.00	\$0.00
Funciones de las Fuerzas Armadas (Únicamente Gobierno F	\$0.00	\$0.00	\$0.00	\$0.00	\$0.00	\$0.00
Específicos	\$0.00	\$0.00	\$0.00	\$0.00	\$0.00	\$0.00
Proyectos de Inversión	\$0.00	\$0.00	\$0.00	\$0.00	\$0.00	\$0.00
<b>Desempeño de las Funciones</b>	<b>\$94,261,040.80</b>	<b>\$3,858,070.52</b>	<b>\$98,119,111.32</b>	<b>\$37,724,012.56</b>	<b>\$37,721,132.06</b>	<b>\$365,098.78</b>
<b>Administrativos y de Apoyo</b>						
Apoyo al proceso presupuestario y para mejorar la eficiencia	\$0.00	\$0.00	\$0.00	\$0.00	\$0.00	\$0.00
Apoyo a la función pública y al mejoramiento de la gestión	\$0.00	\$0.00	\$0.00	\$0.00	\$0.00	\$0.00
Operaciones ajenas	\$0.00	\$0.00	\$0.00	\$0.00	\$0.00	\$0.00
<b>Administrativos y de Apoyo</b>	<b>\$0.00</b>	<b>\$0.00</b>	<b>\$0.00</b>	<b>\$0.00</b>	<b>\$0.00</b>	<b>\$0.00</b>
<b>Compromisos</b>						
Obligaciones de cumplimiento de resolución jurisdiccional	\$0.00	\$0.00	\$0.00	\$0.00	\$0.00	\$0.00
Desastres Naturales	\$0.00	\$0.00	\$0.00	\$0.00	\$0.00	\$0.00
<b>Compromisos</b>	<b>\$0.00</b>	<b>\$0.00</b>	<b>\$0.00</b>	<b>\$0.00</b>	<b>\$0.00</b>	<b>\$0.00</b>
<b>Obligaciones</b>						
Pensiones y jubilaciones	\$0.00	\$0.00	\$0.00	\$0.00	\$0.00	\$0.00
Aportaciones a la seguridad social	\$0.00	\$0.00	\$0.00	\$0.00	\$0.00	\$0.00
Aportaciones a fondos de estabilización	\$0.00	\$0.00	\$0.00	\$0.00	\$0.00	\$0.00
Aportaciones a fondos de inversión y reestructura de pensión	\$0.00	\$0.00	\$0.00	\$0.00	\$0.00	\$0.00
<b>Obligaciones</b>	<b>\$0.00</b>	<b>\$0.00</b>	<b>\$0.00</b>	<b>\$0.00</b>	<b>\$0.00</b>	<b>\$0.00</b>
<b>Programas de Gasto Federalizado</b>						
Gasto Federalizado	\$0.00	\$0.00	\$0.00	\$0.00	\$0.00	\$0.00

*MDM*



**INSTITUTO POTOSINO DE BELLAS ARTES**  
**SAN LUIS POTOSÍ**

**Gasto por Categoría Programática**  
 Del 01/ene./2019 Al 31/dic./2019

Fecha y hora de impresión: 10/ene./2020 04:21 p. m.

Usu: supervisor  
 Rep: rptEstadoPresupuestoEgresos\_PC

Egresos						
Concepto	Aprobado 1	Ampliaciones / (Reducciones) 2	Modificado 3=(1+2)	Devengado 4	Pagado 5	Subejercicio 6 = (3 - 4)
<b>Programas</b>						
Programas de Gasto Federalizado	\$0.00	\$0.00	\$0.00	\$0.00	\$0.00	\$0.00
<b>Participaciones a entidades federativas y municipios</b>						
Participaciones a entidades federativas y municipios	\$0.00	\$0.00	\$0.00	\$0.00	\$0.00	\$0.00
Participaciones a entidades federativas y municipios	\$0.00	\$0.00	\$0.00	\$0.00	\$0.00	\$0.00
<b>Costo financiero, deuda o apoyos a deudores y ah</b>						
Costo financiero, deuda o apoyos a deudores y ahorradores	\$0.00	\$0.00	\$0.00	\$0.00	\$0.00	\$0.00
Costo financiero, deuda o apoyos a deudores y ahorradores	\$0.00	\$0.00	\$0.00	\$0.00	\$0.00	\$0.00
<b>Adeudos de ejercicios fiscales anteriores</b>						
Adeudos de ejercicios fiscales anteriores	\$0.00	\$0.00	\$0.00	\$0.00	\$0.00	\$0.00
Adeudos de ejercicios fiscales anteriores	\$0.00	\$0.00	\$0.00	\$0.00	\$0.00	\$0.00
<b>Total del Gasto</b>	<b>\$34,261,040.80</b>	<b>\$3,855,070.52</b>	<b>\$38,116,111.32</b>	<b>\$37,724,012.56</b>	<b>\$37,721,132.08</b>	<b>\$35,098.76</b>

*Martha Eugenia Ocaña Gómez*  
 MARTHA EUGENIA OCANA GOMEZ

DIRECTORA GENERAL - AUTORIZÓ

*Erendira de la Liza Herrera Ramirez*  
 ERENDIRA DE LA LIZA HERRERA RAMIREZ  
 CONTADOR - ELABORÓ



**INSTITUTO POTOSINO DE BELLAS ARTES**  
**SAN LUIS POTOSÍ**  
 Estado del Ejercicio del Presupuesto por Proyecto/Proceso - Fuente Financiamiento Al 31/dic./2019

Fecha y Hora de Impresión: 03/03 p. m.

Unidad Ejecutora: Reg. 105/Estadística/Presupuesto/Expans. Dv. 77

Proyecto / Proceso Objeto del Gasto	Ampliaciones / Reducciones	Presupuesto Vigente	Presupuesto Comprometido	Presupuesto Responsable para Comprometer	Devolución	Comprometido No Devuelto	Ejercido	Pagado	Cuentas por Pagar Deuda
<b>0918 REHABILITACIÓN DEL CDC RAÚL GAMBOA (6115)</b>									
<b>0918 REHAB DEL CDC RAÚL GAMBOA</b>									
6000 INVERSIÓN PÚBLICA	\$0.00	\$593,869.60	\$593,869.60	\$0.00	\$593,869.60	\$0.00	\$593,869.60	\$483,892.80	\$0.00
6100 PROYECTOS PRODUCTIVOS Y ACCIONES DE FOMEN	\$0.00	\$593,869.60	\$593,869.60	\$0.00	\$593,869.60	\$0.00	\$593,869.60	\$493,899.60	\$0.00
6120 Ejecución de proyectos productivos no incluidos en carpet	\$0.00	\$593,869.60	\$593,869.60	\$0.00	\$593,869.60	\$0.00	\$593,869.60	\$593,869.60	\$0.00
6122 PROYECTOS PRODUCTIVOS Y ACCIONES DE FOMEN	\$0.00	\$593,869.60	\$593,869.60	\$0.00	\$593,869.60	\$0.00	\$593,869.60	\$593,869.60	\$0.00
<b>REHAB DEL CDC RAÚL GAMBOA</b>	<b>\$0.00</b>	<b>\$593,869.60</b>	<b>\$593,869.60</b>	<b>\$0.00</b>	<b>\$593,869.60</b>	<b>\$0.00</b>	<b>\$593,869.60</b>	<b>\$593,869.60</b>	<b>\$0.00</b>

<b>REHABILITACIÓN DEL CDC RAUL GAMB</b>	<b>\$0.00</b>	<b>\$593,869.60</b>	<b>\$593,869.60</b>	<b>\$0.00</b>	<b>\$593,869.60</b>	<b>\$0.00</b>	<b>\$593,869.60</b>	<b>\$593,869.60</b>	<b>\$0.00</b>
---	---------------	---------------------	---------------------	---------------	---------------------	---------------	---------------------	---------------------	---------------

**FOLK CONV COLAB CON SCULT ESTIMULO A LA CREACIÓN ARTISTICA CIA FOLKLOKORICA DEL ESTADO**

Proyecto / Proceso Objeto del Gasto	Ampliaciones / Reducciones	Presupuesto Vigente	Presupuesto Comprometido	Presupuesto Responsable para Comprometer	Devolución	Comprometido No Devuelto	Ejercido	Pagado	Cuentas por Pagar Deuda
<b>6000 INVERSIÓN PÚBLICA</b>									
<b>6100 PROYECTOS PRODUCTIVOS Y ACCIONES DE FOMEN</b>									
<b>6120 Ejecución de proyectos productivos no incluidos en carpet</b>									
<b>6122 PROYECTOS PRODUCTIVOS Y ACCIONES DE FOMEN</b>									
<b>CONV COLAB CON SCULT ESTIMULO A</b>	<b>\$0.00</b>	<b>\$60,000.00</b>	<b>\$60,000.00</b>	<b>\$0.00</b>	<b>\$60,000.00</b>	<b>\$0.00</b>	<b>\$60,000.00</b>	<b>\$60,000.00</b>	<b>\$0.00</b>
<b>CONV COLAB CON SCULT ESTIMULO A</b>	<b>\$0.00</b>	<b>\$60,000.00</b>	<b>\$60,000.00</b>	<b>\$0.00</b>	<b>\$60,000.00</b>	<b>\$0.00</b>	<b>\$60,000.00</b>	<b>\$60,000.00</b>	<b>\$0.00</b>

<b>CONV COLAB CON SCULT ESTIMULO A</b>	<b>\$0.00</b>	<b>\$60,000.00</b>	<b>\$60,000.00</b>	<b>\$0.00</b>	<b>\$60,000.00</b>	<b>\$0.00</b>	<b>\$60,000.00</b>	<b>\$60,000.00</b>	<b>\$0.00</b>
<b>Total Final</b>	<b>\$0.00</b>	<b>\$653,739.60</b>	<b>\$653,739.60</b>	<b>\$0.00</b>	<b>\$653,739.60</b>	<b>\$0.00</b>	<b>\$653,739.60</b>	<b>\$653,739.60</b>	<b>\$0.00</b>

PDM  
Page 1





**INSTITUTO PROFESIONAL DE  
BELLAS ARTES**

*Arte para todos*

## **4 Anexos Trimestrales**

- 4.1 INFORME DE PASIVOS CONTINGENTES**
- 4.2 INFORME DE ENDEUDAMIENTO NETO**
- 4.3 INFORME DE INTERESES DE LA DEUDA**
- 4.4 INDICADORES DE POSTURA FISCAL**
- 4.5 RELACIÓN DE BIENES MUEBLES**
- 4.6 RELACIÓN DE BIENES INMUEBLES**
- 4.7 RELACIÓN DE CUENTAS BANCARIAS PRODUCTIVAS**
- 4.8 RELACIÓN DE ESQUEMAS BURSÁTILES Y DE COBERTURAS**



**INSTITUTO POTOSINO DE BELLAS ARTES**

**San Luis Potosí**

**Informe Sobre Pasivos Contingentes**

**Concepto**


Previsión, Indemnizaciones y Futuras Demandas

\$200,000.00

**Total**

**\$200,000.00**

  
MARTHA EUGENIA OCAÑA GÓMEZ  
DIRECTORA GENERAL - AUTORIZÓ

  
ERENDIRA DE LA LUZ HERRERA RAMIREZ  
CONTADORA - ELABORÓ





**INSTITUTO POTOSINO DE BELLAS ARTES  
SAN LUIS POTOSI  
ENDEUDAMIENTO NETO**

Usu: supervisor

y 03:24 p. m.

Identificación de Crédito o Instrumento	Contratación/Colocación A	Amortización B	Endeudamiento Neto
	<b>Créditos Bancarios</b>		
Total Créditos Bancarios	\$0.00	\$0.00	\$0.00
	<b>Otros Instrumentos de Deuda</b>		
Total Otros Instrumentos de Deuda	\$0.00	\$0.00	\$0.00
<b>Total</b>	<b>\$0.00</b>	<b>\$0.00</b>	<b>\$0.00</b>

*Martha Eugenia Ocaña Gómez*  
MARTHA EUGENIA OCAÑA GÓMEZ  
DIRECTORA GENERAL - AUTORIZÓ

*Eréndira de la Luz Herrera Ramírez*  
ERENDIRA DE LA LUZ HERRERA RAMIREZ  
CONTADORA - ELABORÓ

**NO APLICA**

INSTITUTO POTOSINO DE BELLAS ARTES  
SAN LUIS POTOSI  
Intereses de la Deuda

User supervisor

Del 01/ene./2019 Al 31/dic./2019

Fecha y hora de: 13/ene./2020  
0

Rep:  
ralinInteresesdeDeuda

hora de: 03:25 p. m.

Identificación de Crédito o Instrumento	Devengado	Pagado
<b>Créditos Bancarios</b>		
Total de Intereses de Créditos Bancarios	\$0.00	\$0.00
<b>Otros Instrumentos de Deuda</b>		
Total de Intereses de Otros Instrumentos de Deuda	\$0.00	\$0.00



MARTHA EUGENIA OCAÑA GÓMEZ  
DIRECTORA GENERAL - AUTORIZÓ



ERENDIRA DE LA LUZ HERRERA RAMIREZ  
CONTADORA - ELABORÓ

NO APLICA



**INSTITUTO POTOSINO DE BELLAS ARTES  
SAN LUIS POTOSÍ**

**Indicadores de Postura Fiscal  
del 01/ene./2019 al 31/dic./2019**

Usu: supervisor  
Rep: rptIndicadoresPosturaFiscal

Fecha y hora de Impresión: 14/ene./2020  
11:29 a. m.

Concepto	Estimado	Devengado	Pagado
<b>I. Ingresos Presupuestarios (I=1+2)</b>	<b>\$34,261,040.80</b>	<b>\$34,983,651.04</b>	<b>\$34,939,131.04</b>
1. Ingresos del Gobierno de la Entidad Federativa	\$0.00	\$0.00	\$0.00
2. Ingresos del Sector Paraestatal	\$34,261,040.80	\$34,983,651.04	\$34,939,131.04
<b>II. Egresos Presupuestarios (II=3+4)</b>	<b>\$34,261,040.80</b>	<b>\$37,724,012.56</b>	<b>\$37,721,132.08</b>
3. Egresos del Gobierno de la Entidad Federativa	\$0.00	\$0.00	\$0.00
4. Egresos del Sector Paraestatal	\$34,261,040.80	\$37,724,012.56	\$37,721,132.08
<b>III. Balance Presupuestario (Superávit o Déficit) (III = I - II)</b>	<b>\$0.00</b>	<b>-\$2,740,361.52</b>	<b>-\$2,782,001.04</b>

Concepto	Estimado	Devengado	Pagado
<b>III. Balance Presupuestario (Superávit o Déficit)</b>	<b>\$0.00</b>	<b>-\$2,740,361.52</b>	<b>-\$2,782,001.04</b>
<b>IV. Intereses, Comisiones y Gastos de la Deuda</b>	<b>\$0.00</b>	<b>\$0.00</b>	<b>\$0.00</b>
<b>V. Balance Primario ( Superávit o Déficit) (V= III - IV)</b>	<b>\$0.00</b>	<b>-\$2,740,361.52</b>	<b>-\$2,782,001.04</b>

Concepto	Estimado	Devengado	Pagado
<b>A. Financiamiento</b>	<b>\$0.00</b>	<b>\$0.00</b>	<b>\$0.00</b>
<b>B. Amortización de la deuda</b>	<b>\$0.00</b>	<b>\$0.00</b>	<b>\$0.00</b>
<b>C. Endeudamiento ó desendeudamiento (C = A - B)</b>	<b>\$0.00</b>	<b>\$0.00</b>	<b>\$0.00</b>

*Marta Eugenia Ocaña Gómez*

MARTHA EUGENIA OCAÑA GÓMEZ  
DIRECTORA GENERAL - AUTORIZÓ

*Eréndira de la Luz Herrera Ramírez*

ERENDIRA DE LA LUZ HERRERA RAMIREZ  
CONTADORA ELABORÓ





**INSTITUTO POTOSINO DE BELLAS ARTES**  
**SAN LUIS POTOSÍ**

**Relación de Bienes Muebles**

Ai 31 de diciembre de 2019

<b>MOBILIARIO Y EQUIPO DE ADMINISTRACIÓN</b>	<b>700,281.86</b>
Muebles de Oficina y Estantería	152,937.57
Muebles. Excepto de Oficina y Estantería	17,305.32
Equipo de Cómputo y de Tecnologías de la Información	525,486.81
Otros Mobiliarios y Equipos de Administración	4,542.16
<b>MOBILIARIO Y EQUIPO EDUCACIONAL Y RECREATIVO</b>	<b>383,031.46</b>
Equipos y Aparatos Audiovisuales	27,997.01
Cámaras Fotográficas y de Video	112,579.62
Otro Mobiliario y Equipo Educativa y Recreativo	242,454.83
<b>MAQUINARIA, OTROS EQUIPOS Y HERRAMIENTAS</b>	<b>3,352.40</b>
Equipo de Comunicación y Telecomunicación	3,352.40
	<hr/> <hr/>
	<b>\$ 1,086,665.72</b>

  
MARTHA EUGENIA OCAÑA GÓMEZ  
DIRECTORA GENERAL - AUTORIZÓ

  
ERENDIRA DE LA LUZ FERRERA RAMIREZ  
CONTADORA - ELABORÓ



**INSTITUTO POTOSINO DE BELLAS ARTES**  
**SAN LUIS POTOSÍ**  
Relación de Bienes Inmuebles  
Al 31 de diciembre de 2019

IMPORTE

NO APLICA

---

\$ -

*Marta Eugenia Ocaña Gómez*  
MARTHA EUGENIA OCAÑA GÓMEZ  
DIRECTORA GENERAL - AUTORIZÓ

*Erendira de la Luz Herrera Ramírez*  
ERENDIRA DE LA LUZ HERRERA RAMÍREZ  
CONTADOR - ELABORÓ



# INSTITUTO POTOSINO DE BELLAS ARTES


San Luis Potosí

Relación de Cuentas bancaria Productivas

Al 31 de diciembre de 2019

Cuenta	Número y nombre de la Cuenta	Banco
1112-01-0001	Cta. 06423-6768 Estatal	Banorte
1112-01-0002	Cta. 06424-3632 Ingresos Propios	Banorte
1112-01-0003	Cta. 05425-4677 IPBA-CDC	Banorte
1112-01-0012	Cta. 103619-1645 Ingresos Propios	Banorte
1112-01-0010	Cta. 101274-6115 REHAB DEL CDC RAÚL GAMBOA	Banorte
1112-02-0001	Cta. 65504449-4719 IPBA NOMINA SANTANDER	Santander

  
MARTHA EUGENIA OCAÑA GÓMEZ  
DIRECTORA GENERAL - AUTORIZÓ

  
ERENDIRA DE LA LUZ HERRERA RAMIREZ  
CONTADORA - ELABORÓ



**INSTITUTO POTOSINO DE BELLAS ARTES**  
**SAN LUIS POTOSI**  
Relación de Esquemas Bursátiles y de Coberturas Financieras  
Al del 01 de diciembre al 31 de diciembre de 2019

**IMPORTE**

NO APLICA

\$ -

MARTHA EUGENIA OCAÑA GÓMEZ  
DIRECTORA GENERAL - AUTORIZÓ

ERÉNDIRA DE LA LUZ HERRERA RAMÍREZ  
CONTADORA - ELABORÓ



INSTITUTO POTOSINO DE  
BELLAS ARTES

*Arte para todos*

## 5 Estados Ley de Disciplina Financiera

5.1 ESTADO DE SITUACIÓN FINANCIERA DETALLADO

5.2 INFORME ANALÍTICO DE LA DEUDA PÚBLICA Y OTROS PASIVOS

5.3 INFORME ANALITICO DE OBLIGACIONES DIFERENTES DE FINANCIAMIENTO

5.4 BALANCE PRESUPUESTARIO

5.5 ESTADO ANALÍTICO DE INGRESOS DETALLADO

5.6 FORMATO ANALÍTICO DEL EJERCICIO DEL PRESUPUESTO DE EGRESOS DETALLADO

6a) Clasificación Por Objeto del Gasto

6b) Clasificación Administrativa

6c) Clasificación Funcional

6d) Clasificación de Servicios Personales Por Categoría

5.7 INFORME DE ESTUDIOS ACTUARIALES



**INSTITUTO PUERTO RICO DE BELLAS ARTES (I)**  
**Estado de Situación Financiera Detallado - LDF**  
**Al 31 de diciembre de 2019 y al 31 de diciembre de 2018 (I)**  
**(PESOS)**

Concepto (I)	2019 (I)	31 de diciembre de 2019 (I)	Concepto (I)	2018 (I)	31 de diciembre de 2018 (I)
<b>ACTIVO</b>			<b>PASIVO</b>		
<b>Activo Circulante</b>			<b>Pasivo Circulante</b>		
a. Efectivo y Equivalentes (a1+a2+a3+a4+a5+a6+a7)	2,250,448	1,582,590	a. Cuémpagos por Pagar a Corto Plazo (a1+a2+a3+a4+a5+a6+a7+a8+a9)	2,249,455	2,208,180
a1) Efectivo	4,000	4,000	a1) Servicios Personales por Pagar a Corto Plazo	571,729	675,618
a2) Bancos/Depositos y Otros	2,246,448	4,594,590	a2) Proveedor por Pagar a Corto Plazo	54,957	398,849
a3) Bancos/Depositos y Otros	0	0	a3) Contratos por Otros Públicos por Pagar a Corto Plazo	0	243,670
a4) Inversiones Temporales (Máx. 3 meses)	0	0	a4) Pólizas de Seguro y Arrendamientos por Pagar a Corto Plazo	0	0
a5) Fondos con Afiliación Específica	0	0	a5) Transacciones Operadas por Pagar a Corto Plazo	0	0
a6) Depósitos de Fondos de Terceros en Garantía y/o Administración	0	0	a6) Intereses, Comisiones y Otros Gastos de la Deuda Pública por Pagar a Corto Plazo	0	0
a7) Otros Efectivos y Equivalentes	0	0	a7) Reservas y Contingencias por Pagar a Corto Plazo	1,522,758	90,048
b. Derechos a Recibir Efectivo o Equivalentes (b1+b2+b3+b4+b5+b6+b7)	57,192	75,692	a8) Devoluciones de la Ley de Ingresos por Pagar a Corto Plazo	0	0
b1) Inversiones Financieras de Corto Plazo	0	0	a9) Otras Cuentas por Pagar a Corto Plazo	0	0
b2) Cuentas por Cobrar a Corto Plazo	44,520	0	b. Documentos por Pagar a Corto Plazo (b1+b2+b3)	0	0
b3) Gastos Diversos por Cobrar a Corto Plazo	5,452	67,964	b1) Documentos Comerciales por Pagar a Corto Plazo	0	0
b4) Intereses por Recaudar a Corto Plazo	1,000	1,000	b2) Documentos de Contratas por Otros Públicos por Pagar a Corto Plazo	0	0
b5) Dividendos por Anticipos de la Tesorería a Corto Plazo	0	0	b3) Otros Documentos por Pagar a Corto Plazo	0	0
b6) Prestamos Otorgados a Corto Plazo	0	0	c. Pasivos a Corto Plazo de la Deuda Pública a Largo Plazo (c1+c2)	0	0
b7) Otros Derechos a Recibir Pagaros o Equivalentes a Corto Plazo	6,196	6,722	c1) Pasivos a Corto Plazo de la Deuda Pública	0	0
c. Derechos a Recibir Pagaros o Servicios (c1+c2+c3+c4)	0	0	c2) Pasivos a Corto Plazo de Arrendamiento Financiero	0	0
c1) Anticipo a Proveedores por Adquisición de Bienes y Prestación de Servicios a Corto Plazo	0	0	d. Titulos y Valores a Corto Plazo	0	0
c2) Anticipo a Proveedores por Adquisición de Bienes Inmuebles y Muebles a Corto Plazo	0	0	e. Pasivos Otorgados a Corto Plazo (e1+e2+e3)	0	0
c3) Anticipo a Proveedores por Adquisición de Bienes Intangibles a Corto Plazo	0	0	e1) Ingresos Escudados por Adelantada a Corto Plazo	0	0
c4) Anticipo a Contratistas por Obras Públicas a Corto Plazo	0	0	e2) Intereses Cobrados por Adelantada a Corto Plazo	0	0
c5) Otros Derechos a Recibir Bienes o Servicios a Corto Plazo	0	0	e3) Otros Pasivos Otorgados a Corto Plazo	0	0
d. Inventarios (d1+d2+d3+d4+d5)	0	0	f. Fondos y Bienes de Terceros en Garantía y/o Administración a Corto Plazo (f1+f2+f3+f4+f5+f6)	0	0
d1) Inventario de Mercancías para Venta	0	0	f1) Fondos en Garantía a Corto Plazo	0	0
d2) Inventario de Mercancías Terminadas	0	0	f2) Fondos en Administración a Corto Plazo	0	0
d3) Inventario de Mercancías en Proceso de Elaboración	0	0	f3) Fondos Contingentes a Corto Plazo	0	0
d4) Inventario de Materias Primas, Materiales y Suministros para Producción	0	0	f4) Fondos de Fideicomisos, Ahorros y Donativos Antiguos a Corto Plazo	0	0
d5) Bienes en Tránsito	0	0	f5) Otros Fondos de Terceros en Garantía y/o Administración a Corto Plazo	0	0
e. Arrendamientos	0	0	f6) Valores e Ingresos en Garantía a Corto Plazo	0	0
f. Estimación por Pérdida o Deterioro de Activo Circulante (f1+f2)	0	0	g. Provisiones a Corto Plazo (g1+g2+g3)	0	0
f1) Estimación por Pérdida o Deterioro de Cuentas Incoercibles por Derechos a Recibir Efectivo o Equivalentes	0	0	g1) Provisión para Demandas y Juicio a Corto Plazo	0	0
f2) Estimación por Deterioro de Inventarios	0	0	g2) Provisión para Contingencias a Corto Plazo	0	0
g. Otros Activos Circulantes (g1+g2+g3+g4)	2,023	2,520	g3) Otras Provisiones a Corto Plazo	0	0
g1) Valores en Garantía	2,023	2,520	h. Otros Pasivos a Corto Plazo (h1+h2+h3)	0	0
g2) Bienes en Garantía (excluye depósitos de fondos)	0	0	h1) Ingresos por Clasificar	0	0
g3) Bienes Derivados de Embargos, Decomisos, Aseguramientos y Dación en Pago	0	0	h2) Recaudación por Faltas	0	0
g4) Adquisición con Fondos de Terceros	0	0	h3) Otros Pasivos Circulantes	0	0
<b>IA. Total de Activo Circulante (IA = a + b + c + d + e + f + g)</b>	<b>2,307,640</b>	<b>4,675,402</b>	<b>IA. Total de Pasivos Circulantes (IA = a + b + c + d + e + f + g + h)</b>	<b>2,249,455</b>	<b>2,208,180</b>
<b>Activo No Circulante</b>			<b>Pasivo No Circulante</b>		
a. Inversiones Financieras a Largo Plazo	0	0	a. Cuentas por Pagar a Largo Plazo	0	0
b. Derechos a Recibir Efectivo o Equivalentes a Largo Plazo	0	0	b. Documentos por Pagar a Largo Plazo	0	0
c. Bienes Inmuebles, Intangibles y/o Construcciones en Proceso	0	0	c. Deuda Pública a Largo Plazo	0	0
d. Bienes Intangibles	2,871,936	2,733,118	d. Pasivos Otorgados a Largo Plazo	0	0
e. Activos Intangibles	23,458	23,468	e. Fondos y Bienes de Terceros en Garantía y/o Administración a Largo Plazo	0	0
f. Demeritados, Retiros y Anticipos Acumulados de Bienes	0	0	f. Provisiones a Largo Plazo	0	0
g. Activos Intangibles	5,577,526	9,211,177	<b>IB. Total de Pasivos No Circulantes (IB = a + b + c + d + e + f)</b>	<b>0</b>	<b>0</b>
h. Estimación por Pérdida o Deterioro de Activo no Circulante	0	0	<b>I. Total del Pasivo (I = IA + IB)</b>	<b>2,249,455</b>	<b>2,208,180</b>
i. Otros Activos no Circulantes	0	0	<b>HACIENDA PÚBLICA PATRIMONIO</b>		
<b>IB. Total de Activo No Circulante (IB = a + b + c + d + e + f + g + h + i)</b>	<b>8,449,462</b>	<b>9,944,295</b>	<b>IIA. Hacienda Pública Patrimonio Contribuido (IIA = a + b + c)</b>	<b>0</b>	<b>0</b>
<b>I. Total del Activo (I = IA + IB)</b>	<b>10,757,102</b>	<b>14,619,697</b>	a. Aportaciones	0	0
			b. Donaciones en General	0	0
			c. Actualización de la Hacienda Pública Patrimonio	0	0
			<b>II B. Hacienda Pública Patrimonio Generado (II B = a + b + c + d + e)</b>	<b>6,333,184</b>	<b>6,434,965</b>
			a. Resultados del Ejercicio (Ahorro/ Desahorro)	1,952,511	2,052,575
			b. Resultados de Ejercicios Anteriores	4,380,673	4,382,390
			c. Reservas	0	0
			d. Reservas	0	0
			e. Modificaciones de Resultados de Ejercicios Anteriores	0	0
			<b>III. Exceso o Insuficiencia en la Actualización de la Hacienda Pública Patrimonio (III = a + b)</b>	<b>0</b>	<b>0</b>
			a. Resultado por Posición Monetaria	0	0
			b. Resultado por Tanza de Activos no Monetarios	0	0
			<b>II. Total Hacienda Pública Patrimonio (II = IIA + II B + III)</b>	<b>6,333,184</b>	<b>6,434,965</b>
			<b>IV. Total del Pasivo y Hacienda Pública Patrimonio (IV = I + II)</b>	<b>8,582,639</b>	<b>8,643,145</b>

**MARTHA ELIZABETH GÓMEZ**  
**DIRECTORA GENERAL - AUTORIZO**

**ESTERINA DE LA LUZ VENTURA RODRÍGUEZ**  
**CONTADORAJEAL**

**INSTITUTO POTOSINO DE BELLAS ARTES (a)**

**Informe Analítico de la Deuda Pública y Otros Pasivos - LDF**

Del 1 de Enero al 31 de Diciembre de 2019 (b)

(PESOS)

Denominación de la Deuda Pública y Otros Pasivos (c)	Saldo al 31 de diciembre de 2018 (d)	Disposiciones del Periodo (e)	Amortizaciones del Periodo (f)	Revaluaciones, Reclasificaciones y Otros Ajustes (g)	Saldo Final del Periodo h=d+e-f+g	Pago de Intereses del Periodo (i)	Pago de Comisiones y demás costos asociados durante el Periodo (j)
1. Deuda Pública (1=A+B)	0	0	0	0	0	0	0
A. Corto Plazo (A=a1+a2+a3)	0	0	0	0	0	0	0
a1) Instituciones de Crédito	0	0	0	0	0	0	0
a2) Títulos y Valores	0	0	0	0	0	0	0
a3) Arrendamientos Financieros	0	0	0	0	0	0	0
B. Largo Plazo (B=b1+b2+b3)	0	0	0	0	0	0	0
b1) Instituciones de Crédito	0	0	0	0	0	0	0
b2) Títulos y Valores	0	0	0	0	0	0	0
b3) Arrendamientos Financieros	0	0	0	0	0	0	0
2. Otros Pasivos	2,209,180				2,249,455		
3. Total de la Deuda Pública y Otros Pasivos	2,209,180	0	0	0	2,249,455	0	0
4. Deuda Contingente 1 (Informativo)	0	0	0	0	0	0	0
A. Deuda Contingente 1	0				0		
B. Deuda Contingente 2	0				0		
C. Deuda Contingente XX	0				0		
5. Valor de Instrumentos Bono Cupón Cero 2 (Informativo)	0	0	0	0	0	0	0
A. Instrumento Bono Cupón Cero 1	0				0		
B. Instrumento Bono Cupón Cero 2	0				0		
C. Instrumento Bono Cupón Cero XX	0				0		

1. Se refiere a cualquier financiamiento en función de garantía de pago recibida, que sea asumida de manera solidaria o subsidiaria por las Entidades Federativas, los Municipios, organismos descentralizados y empresas de participación estatal mayoritaria y Mezzos, locales o municipales, y por las Municipios con sus respectivas organizaciones descentralizadas y empresas de participación municipal mayoritaria.

2. Se refiere al valor del Bono Cupón Cero que resulta de pago de los mismos intereses al momento (Activo).

Obligaciones a Corto Plazo (k)	Monto Contratado (l)	Plazo Pactado (m)	Tasa de Interés (n)	Comisiones y Costos Relacionados (o)	Tasa Efectiva (p)
B. Obligaciones a Corto Plazo (Informativo)	0	0	0	0	0
A. Crédito 1					
B. Crédito 2					
C. Crédito XX					

*MEM*  
MARTEHA EUGENIA OCAÑA GÓMEZ  
DIRECTORA GENERAL - AUTORIZÓ

*gk*  
ERENDIRA DE LA LUZ HERRERA RAMIREZ  
CONTADOR/A - ELABORÓ

INSTITUTO POTOSINO DE BELLAS ARTES (a)										
Informe Análisis de Obligaciones Diferentes de Financiamiento - LDF										
Del 1 de Enero al 31 de Diciembre de 2018 (b)										
(PESOS)										
Denominación de las Obligaciones Diferentes de Financiamiento	Fecha del Contrato	Fecha de inicio de operación del proyecto	Fecha de vencimiento	Monto de la inversión pactado	Plazo pactado	Monto propuesto mensual del pago de la contraprestación	Monto prometido mensual del pago de la contraprestación correspondiente al pago de inversión	Monto pagado de la inversión al 31 de Diciembre de 2018	Monto pagado de la inversión actualizado al 31 de Diciembre de 2018	Saldo pendiente por pagar de la inversión al 31 de Diciembre de 2018
(c)	(d)	(e)	(f)	(g)	(h)	(i)	(j)	(k)	(l)	(m = g - l)
A. Asociaciones Público Privadas (APP's) (A=a+b+c+d)	0	0	0	0	0	0	0	0	0	0
a) APP 1										
b) APP 2										
c) APP 3										
d) APP XX										
B. Otros Instrumentos (B=a+b+c+d)	0	0	0	0	0	0	0	0	0	0
a) Otro Instrumento 1										
b) Otro Instrumento 2										
c) Otro Instrumento 3										
d) Otro Instrumento XX										
C. Total de Obligaciones Diferentes de Financiamiento (C=A+B)	0	0	0	0	0	0	0	0	0	0

*nom*  
 MARTA ELENA DE LA CRUZ  
 DIRECTORA GENERAL - AUTORIZA

*[Signature]*  
 GRENDA DE LA CRUZ RAMIREZ  
 CONTADOR - ELABORA

**INSTITUTO POTOSINO DE BELLAS ARTES (a)**  
**Balanza Presupuestaria - LDF**  
**Del 1 de Enero al 31 de Diciembre de 2019 (b)**  
**(PESOS)**

Concepto (c)	Estimado/ Aprobado (d)	Devengado	Recaudado/ Pagado
<b>A. Ingresos Totales (A = A1+A2+A3)</b>	<b>34,261,041</b>	<b>34,983,851</b>	<b>34,939,131</b>
A1. Ingresos de Libre Disposición	2,743,627	3,466,237	3,466,237
A2. Transferencias Federales Etiquetadas	31,517,414	31,517,414	31,472,894
A3. Financiamiento Neto	0	0	0
<b>B. Egresos Presupuestarios (B = B1+B2)</b>	<b>34,261,041</b>	<b>37,724,013</b>	<b>37,721,132</b>
B1. Gasto No Etiquetado (sin incluir Amortización de la Deuda Pública)	2,743,627	3,135,355	3,132,475
B2. Gasto Etiquetado (sin incluir Amortización de la Deuda Pública)	31,517,414	34,588,657	34,588,657
<b>C. Remanentes del Ejercicio Anterior (C = C1 + C2)</b>		0	0
C1. Remanentes de Ingresos de Libre Disposición aplicados en el periodo			
C2. Remanentes de Transferencias Federales Etiquetadas aplicados en el periodo			
<b>I. Balance Presupuestario (I = A - B + C)</b>	0	-2,740,362	-2,782,001
<b>II. Balance Presupuestario sin Financiamiento Neto (II = I - A3)</b>	0	-2,740,362	-2,782,001
<b>III. Balance Presupuestario sin Financiamiento Neto y sin Remanentes del Ejercicio Anterior (III = II - C)</b>	0	-2,740,362	-2,782,001

Concepto	Aprobado	Devengado	Pagado
<b>E. Intereses, Comisiones y Gastos de la Deuda (E = E1+E2)</b>	0	0	0
E1. Intereses, Comisiones y Gastos de la Deuda con Gasto No Etiquetado			
E2. Intereses, Comisiones y Gastos de la Deuda con Gasto Etiquetado			
<b>IV. Balance Primario (IV = III - E)</b>	0	-2,740,362	-2,782,001

Concepto	Estimado/ Aprobado	Devengado	Recaudado/ Pagado
<b>F. Financiamiento (F = F1 + F2)</b>	0	0	0
F1. Financiamiento con Fuente de Pago de Ingresos de Libre Disposición			
F2. Financiamiento con Fuente de Pago de Transferencias Federales Etiquetadas			
<b>G. Amortización de la Deuda (G = G1 + G2)</b>	0	0	0
G1. Amortización de la Deuda Pública con Gasto No Etiquetado			
G2. Amortización de la Deuda Pública con Gasto Etiquetado			
<b>A3. Financiamiento Neto (A3 = F - G)</b>	0	0	0


Concepto	Estimado/ Aprobado	Devengado	Recaudado/ Pagado
A1. Ingresos de Libre Disposición	2,743,627	3,466,237	3,466,237
<b>A3.1 Financiamiento Neto con Fuente de Pago de Ingresos de Libre Disposición (A3.1 = F1 - G1)</b>	0	0	0
F1. Financiamiento con Fuente de Pago de Ingresos de Libre Disposición	0	0	0
G1. Amortización de la Deuda Pública con Gasto No Etiquetado	0	0	0
B1. Gasto No Etiquetado (sin incluir Amortización de la Deuda Pública)	2,743,627	3,135,355	3,132,475
C1. Remanentes de Ingresos de Libre Disposición aplicados en el periodo		0	0
<b>V. Balance Presupuestario de Recursos Disponibles (V = A1 + A3.1 - B1 + C1)</b>	0	330,882	333,762
<b>VI. Balance Presupuestario de Recursos Disponibles sin Financiamiento Neto (VI = V - A3.1)</b>	0	330,882	333,762

Concepto	Estimado/ Aprobado	Devengado	Recaudado/ Pagado
A2. Transferencias Federales Etiquetadas	31,517,414	31,517,414	31,472,894

MDM

A3.2 Financiamiento Neto con Fuente de Pago de Transferencias Federales Etiquetadas (A3.2 = F2 - G2)	0	0	0
F2. Financiamiento con Fuente de Pago de Transferencias Federales Etiquetadas	0	0	0
G2. Amortización de la Deuda Pública con Gasto Etiquetado	0	0	0
B2. Gasto Etiquetado (sin incluir Amortización de la Deuda Pública)	31,517,414	34,588,657	31,568,657
C2. Remanentes de Transferencias Federales Etiquetadas aplicados en el periodo		0	0
VII. Balance Presupuestario de Recursos Etiquetados (VII = A2 + A3.2 - B2 + C2)	0	-3,071,244	-3,115,764
VIII. Balance Presupuestario de Recursos Etiquetados sin Financiamiento Neto (VIII = VII - A3.2)	0	-3,071,244	-3,115,764

  
 MARTHA EUGENIA OCAÑA GÓMEZ  
 DIRECTORA GENERAL - AUTORIZÓ

  
 ERENDIRA DE LA CRUZ HERRERA RAMÍREZ  
 CONTADOR - ELABORÓ

**INSTITUTO POTOSINO DE BELLAS ARTES (A)**  
**Estado Anual de Ingresos Detallado - LDF**  
**Del 1 de Enero al 31 de Diciembre de 2019 (a)**  
**(PESOS)**

Concepto (c)	Ingreso					Diferencia (e)
	Estimado (d)	Amplicaciones (Reducciones)	Modificado	Devengado	Recaudado	
<b>Ingresos de Libre Disposición</b>						
A. Impuestos			0			0
B. Cuotas y Aportaciones de Seguridad Social			0			0
C. Contribuciones de Mejoras			0			0
D. Derechos	2,743,627	1,042,669	3,786,296	3,466,237	3,466,237	722,610
E. Productos			0			0
F. Aprovechamientos			0			0
G. Ingresos por Ventas de Bienes y Prestación Servicios			0			0
H. Participaciones	0	0	0	0	0	0
(H=h1+h2+h3+h4+h5+h6+h7+h8+h9+h10+h11)						
h1) Fondo General de Participaciones			0			0
h2) Fondo de Fomento Municipal			0			0
h3) Fondo de Fiscalización y Recaudación			0			0
h4) Fondo de Compensación			0			0
h5) Fondo de Extracción de Hidrocarburos			0			0
h6) Impuesto Especial Sobre Producción y Servicios			0			0
h7) 0.136% de la Recaudación Federal Participable			0			0
h8) 3.17% Sobre Extracción de Petróleo			0			0
h9) Gasolinas y Diesel			0			0
h10) Fondo del Impuesto Sobre la Renta			0			0
h11) Fondo de Estabilización de los ingresos de las Entidades Federativas			0			0
I. Incentivos Derivados de la Colaboración Fiscal (I=i1+i2+i3+i4+i5)	0	0	0	0	0	0
i1) Tenencia o Uso de Vehículos			0			0
i2) Fondo de Compensación ISAH			0			0
i3) Impuesto Sobre Automóviles Nuevos			0			0
i4) Fondo de Compensación de Repuestos- Insumos			0			0
i5) Otros Incentivos Económicos			0			0
J. Transferencias y Asignaciones			0			0
K. Convenios	0	0	0	0	0	0
k1) Otros Convenios y Subsidios			0			0
L. Otros Ingresos de Libre Disposición (L=l1+l2)	0	0	0	0	0	0
l1) Participaciones en Ingresos Locales			0			0
l2) Otros Ingresos de Libre Disposición			0			0
<b>I. Total de Ingresos de Libre Disposición (I=A+B+C+D+E+F+G+H+I+J+K+L)</b>	<b>2,743,627</b>	<b>1,042,669</b>	<b>3,786,296</b>	<b>3,466,237</b>	<b>3,466,237</b>	<b>722,610</b>
<b>Ingresos Excedentes de Ingresos de Libre Disposición</b>						
<b>Transferencias Federales Etiquetadas</b>						
A. Aportaciones (A=a1+a2+a3+a4+a5+a6+a7+a8)	0	0	0	0	0	0
a1) Fondo de Aportaciones para la Nómina Educativa y Gasto Operativo			0			0
a2) Fondo de Aportaciones para los Servicios de Salud			0			0
a3) Fondo de Aportaciones para la Infraestructura Social			0			0
a4) Fondo de Aportaciones para el Fortalecimiento de los Municipios y de las Demarcaciones Territoriales del Distrito Federal			0			0
a5) Fondo de Aportaciones Múltiples			0			0
a6) Fondo de Aportaciones para la Educación Tecnológica y de Adultos			0			0
a7) Fondo de Aportaciones para la Seguridad Pública de los Estados y del Distrito Federal			0			0
a8) Fondo de Aportaciones para el Fortalecimiento de las Entidades Federativas			0			0
B. Convenios (B=b1+b2+b3+b4)	0	0	0	0	0	0
b1) Convenios de Protección Social en Salud			0			0
b2) Convenios de Descentralización			0			0
b3) Convenios de Reasignación			0			0
b4) Otros Convenios y Subsidios			0			0
C. Fondos Distintos de Aportaciones (C=c1+c2)	0	0	0	0	0	0
c1) Fondo para Entidades Federativas y Municipios Productores de Hidrocarburos			0			0
c2) Fondo Minero			0			0
D. Transferencias, Asignaciones, Subsidios y Pensiones y Jubilaciones	31,517,414	0	31,517,414	31,517,414	31,472,894	-44,520

*prom*

INSTITUTO POTDSIMO DE BELLAS ARTES (a)  
 Estado Anual (Ítem de Ingresos Detallado - LDF  
 Del 1 de Enero al 31 de Diciembre de 2019 (b)  
 (PESOS)

Concepto (c)	Ingreso					Diferencia (e)
	Estimado (d)	Ampliaciones/ (Reducciones)	Modificado	Devengado	Recaudado	
E. Otras Transferencias Federales Especificadas			0			0
<b>II. Total de Transferencias Federales Etiquetadas (II = A + B + C + D + E)</b>	31,517,414	0	31,517,414	31,517,414	31,472,094	-44,520
BI. Ingresos Derivados de Financiamientos (II = A)	0	0	0	0	0	0
A. Ingresos Derivados de Financiamientos			0			0
<b>IV. Total de Ingresos (IV = I + II + III)</b>	34,261,041	1,042,569	35,303,709	34,983,551	34,939,131	678,080
<b>Datos Informativos</b>						
1. Ingresos Derivados de Financiamientos con Fuente de Pago de Ingresos de Libre Disposición			0			0
2. Ingresos Derivados de Financiamientos con Fuente de Pago de Transferencias Federales Etiquetadas			0			0
3. Ingresos Derivados de Financiamientos (3 = 1 + 2)	0	0	0	0	0	0

*Mdm*

MARTHA EUGENIA OCAÑA GÓMEZ  
 DIRECTORA GENERAL - AUTORIZÓ

*g*  
 ERENDIRA DE LA LUZ HERRERA RAMIREZ  
 CONTADOR(A) - ELABORÓ

**INSTITUTO VENEZOLANO DE BELLAS ARTES (IV)**  
**Estado Anual del Ejercicio del Presupuesto de Egresos Detallado - LDF**  
**Clasificación por Objeto del Gasto (Capítulo y Concepto)**  
**Del 1 de Enero al 31 de Diciembre de 2019 (P)**  
**(PESOS)**

Concepto (c)	Egresos					Subterficio (s)
	Aprobado (A)	Ampliaciones/ (Reducciones)	Modificado	Divulgado	Pagado	
<b>I. Gasto No Etiquetado (I=A+B+C+D+E+F+G+H+I)</b>	<b>2,743,627</b>	<b>782,640</b>	<b>3,526,267</b>	<b>3,132,205</b>	<b>3,132,475</b>	<b>395,862</b>
<b>A. Servicios Personales (A=a1+a2+a3+a4+a5+a6+a7)</b>	<b>466,491</b>	<b>-112,444</b>	<b>354,048</b>	<b>354,048</b>	<b>354,048</b>	<b>0</b>
a1) Remuneraciones al Personal de Carácter Permanente			0	0	0	0
a2) Remuneraciones al Personal de Carácter Transitorio	466,491	-112,444	354,048	354,048	354,048	0
a3) Remuneraciones Adicionales y Especiales			0	0	0	0
a4) Seguridad Social			0	0	0	0
a5) Otras Prestaciones Sociales y Económicas			0	0	0	0
a6) Previsiones			0	0	0	0
a7) Pago de Estímulos a Servidores Públicos			0	0	0	0
<b>B. Materiales y Suministros (B=b1+b2+b3+b4+b5+b6+b7+b8+b9)</b>	<b>717,269</b>	<b>177,384</b>	<b>894,653</b>	<b>893,766</b>	<b>893,766</b>	<b>828</b>
b1) Materiales de Administración, Emisión de Documentos y Artículos Oficiales	517,740	70,684	588,424	587,642	587,612	828
b2) Alimentos y Utensilios	109,160	52,005	161,265	161,264	161,264	0
b3) Materias Primas y Materiales de Producción y Comercialización			0	0	0	0
b4) Materiales y Artículos de Construcción y de Reparación	67,885	32,744	90,629	90,629	90,629	0
b5) Productos Químicos, Farmacéuticos y de Laboratorio			0	0	0	0
b6) Combustibles, Lubricantes y Aditivos	24,976	10,246	35,222	35,222	35,222	0
b7) Vestuario, Blancos, Prendas de Protección y Artículos Deportivos	0	2,032	2,032	2,032	2,032	0
b8) Materiales y Suministros Para Seguridad			0	0	0	0
b9) Herramientas, Repuestos y Accesorios Menores	7,613	9,574	17,187	17,005	17,005	0
<b>C. Servicios Generales (C=c1+c2+c3+c4+c5+c6+c7+c8+c9)</b>	<b>1,297,075</b>	<b>781,841</b>	<b>2,078,916</b>	<b>1,688,661</b>	<b>1,688,661</b>	<b>390,254</b>
c1) Servicios Básicos	247,194	105,172	352,366	352,365	352,365	0
c2) Servicios de Arrendamiento	32,828	32,828	74,733	167,561	167,561	0
c3) Servicios Profesionales, Científicos, Técnicos y Otros Servicios	388,484	565,751	944,235	562,161	552,161	390,254
c4) Servicios Financieros Bancarios y Comerciales	54,838	25,208	80,144	80,144	80,144	0
c5) Servicios de Instalación, Reparación, Mantenimiento y Conservación	389,967	-57,052	334,935	334,935	334,935	0
c6) Servicios de Comunicación Social y Publicidad	10,899	-10,005	0	0	0	0
c7) Servicios de Traslado y Viajes	99,797	79,033	178,830	178,830	178,830	0
c8) Servicios Oficiales	18,090	4,894	22,894	22,894	22,894	0
c9) Otros Servicios Generales			0	0	0	0
<b>D. Transferencias, Asignaciones, Subsidios y Otras Ayudas (D=d1+d2+d3+d4+d5+d6+d7+d8+d9)</b>	<b>0</b>	<b>0</b>	<b>0</b>	<b>0</b>	<b>0</b>	<b>0</b>
d1) Transferencias Internas y Asignaciones al Sector Público			0	0	0	0
d2) Transferencias al Resto del Sector Público			0	0	0	0
d3) Subsidios y Subvenciones			0	0	0	0
d4) Ayudas Sociales			0	0	0	0
d5) Pensiones y Jubilaciones			0	0	0	0
d6) Transferencias a Fideicomisos, Mandatos y Otros Análogos			0	0	0	0
d7) Transferencias a la Seguridad Social			0	0	0	0
d8) Donativos			0	0	0	0
d9) Transferencias al Exterior			0	0	0	0
<b>E. Bienes Muebles, Inmuebles e Intangibles (E=e1+e2+e3+e4+e5+e6+e7+e8+e9)</b>	<b>262,852</b>	<b>-121,971</b>	<b>130,880</b>	<b>130,880</b>	<b>136,600</b>	<b>0</b>
e1) Mobiliario y Equipo de Administración	136,932	12,430	149,362	104,501	101,621	0
e2) Mobiliario y Equipo Educativo y Recreativo	125,920	-91,541	34,379	34,379	34,379	0
e3) Equipo e Instrumental Médico de Laboratorio			0	0	0	0
e4) Vehículos y Equipo de Transporte			0	0	0	0
e5) Equipo de Defensa y Seguridad			0	0	0	0
e6) Maquinaria, Otros Equipos e Herramientas			0	0	0	0
e7) Activos Intangibles			0	0	0	0
e8) Bienes Inmuebles			0	0	0	0
e9) Activos Intangibles			0	0	0	0
<b>F. Inversión Pública (F=f1+f2+f3)</b>	<b>0</b>	<b>60,000</b>	<b>60,000</b>	<b>60,000</b>	<b>60,000</b>	<b>0</b>
f1) Obras Públicas en Bienes de Dominio Público			0	0	0	0
f2) Obras Públicas en Bienes Propios			0	0	0	0
f3) Proyectos Productivos y Acciones de Fomento	0	60,000	60,000	60,000	60,000	0
<b>G. Inversiones Financieras y Otras Provisiones (G=g1+g2+g3+g4+g5+g6+g7)</b>	<b>0</b>	<b>0</b>	<b>0</b>	<b>0</b>	<b>0</b>	<b>0</b>
g1) Inversiones Para el Fomento de Actividades Productivas			0	0	0	0
g2) Acciones y Participaciones de Capital			0	0	0	0
g3) Compra de Títulos y Valores			0	0	0	0
g4) Concesión de Préstamos			0	0	0	0
g5) Inversiones en Fideicomisos, Mandatos y Otros Análogos			0	0	0	0
Fideicomiso de Desastres Naturales (Informativo)			0	0	0	0
g6) Otras Inversiones Financieras			0	0	0	0
g7) Provisiones para Contingencias y Otras Emisiones Especiales			0	0	0	0
<b>H. Participaciones y Aportaciones (H=h1+h2+h3)</b>	<b>0</b>	<b>0</b>	<b>0</b>	<b>0</b>	<b>0</b>	<b>0</b>
h1) Participaciones			0	0	0	0
h2) Aportaciones			0	0	0	0
h3) Convenios			0	0	0	0
<b>I. Deuda Pública (I=i1+i2+i3+i4+i5+i6+i7)</b>	<b>0</b>	<b>0</b>	<b>0</b>	<b>0</b>	<b>0</b>	<b>0</b>
i1) Amortización de la Deuda Pública			0	0	0	0
i2) Intereses de la Deuda Pública			0	0	0	0
i3) Comisiones de la Deuda Pública			0	0	0	0
i4) Gastos de la Deuda Pública			0	0	0	0
i5) Costo por Gobernanza			0	0	0	0
i6) Apoyos Financieros			0	0	0	0
i7) Adulces de Ejercicios Fiscales Anteriores (ADEFAS)			0	0	0	0
<b>II. Gasto Etiquetado (II=AA+BB+CC+DD+EE+FF+GG+HH)</b>	<b>34,517,444</b>	<b>3,075,460</b>	<b>34,592,874</b>	<b>34,599,657</b>	<b>34,599,657</b>	<b>4,217</b>
<b>A. Servicios Personales (A=a1+a2+a3+a4+a5+a6+a7)</b>	<b>20,809,459</b>	<b>2,315,249</b>	<b>33,124,707</b>	<b>33,120,490</b>	<b>33,120,490</b>	<b>4,217</b>
a1) Remuneraciones al Personal de Carácter Permanente	10,310,237	303,346	10,613,583	10,613,583	10,613,583	0
a2) Remuneraciones al Personal de Carácter Transitorio	5,508,365	707,809	6,216,174	6,215,955	6,215,955	0
a3) Remuneraciones Adicionales y Especiales	4,456,785	428,645	4,885,429	4,887,429	4,887,429	0
a4) Seguridad Social	2,689,833	766,344	2,856,177	2,845,965	2,845,961	4,217
a5) Otras Prestaciones Sociales y Económicas	8,323,591	234,264	8,557,853	8,557,953	8,557,953	0
a6) Previsiones			0	0	0	0

MOM



**INSTITUTO POTOSINO DE BELLAS ARTES (I)**  
**Estado Analítico del Ejercicio del Presupuesto de Egresos Detallado - LDF**  
**Clasificación por Objeto del Gasto (Capítulo y Concepto)**  
**Del 1 de Enero al 31 de Diciembre de 2019 (II)**  
**(PESOS)**

Concepto (I)	Egresos					Subtotal (II)
	Aprobado (II)	Ampliaciones (Reducciones)	Modificado	Devengado	Pagado	
a7) Pago de Efectivos a Servidores Públicos	128,277	-128,277	0	0	0	0
<b>B. Materiales y Suministros (B=01+02+03+04+05+06+07+08+09)</b>	<b>0</b>	<b>0</b>	<b>0</b>	<b>0</b>	<b>0</b>	<b>0</b>
b1) Materiales de Administración, Emisión de Documentos y Artículos Oficiales	0	0	0	0	0	0
b2) Alimentos y Utensilios	0	0	0	0	0	0
b3) Materiales Plásticos y Materiales de Producción y Comercialización	0	0	0	0	0	0
b4) Materiales y Artículos de Construcción y de Reparación	0	0	0	0	0	0
b5) Productos Químicos, Farmacéuticos y de Laboratorio	0	0	0	0	0	0
b6) Combustibles, Lubricantes y Aditivos	0	0	0	0	0	0
b7) Vestuario, Bancos, Preadas de Protección y Artículos Deportivos	0	0	0	0	0	0
b8) Materiales y Suministros Para Seguridad	0	0	0	0	0	0
b9) Herramientas, Refacciones y Accesorios Menores	0	0	0	0	0	0
<b>C. Servicios Generales (C=01+02+03+04+05+06+07+08+09)</b>	<b>707,558</b>	<b>168,541</b>	<b>874,498</b>	<b>874,498</b>	<b>874,498</b>	<b>0</b>
c1) Servicios Básicos	0	0	0	0	0	0
c2) Servicios de Arrendamiento	0	0	0	0	0	0
c3) Servicios Profesionales, Científicos, Técnicos y Otros Servicios	0	0	0	0	0	0
c4) Servicios Financieros, Bancarios y Comerciales	21,213	-12,517	8,697	8,697	8,697	0
c5) Servicios de Instalación, Reparación, Mantenimiento y Conservación	0	0	0	0	0	0
c6) Servicios de Comunicación Social y Publicidad	0	0	0	0	0	0
c7) Servicios de Tránsito y Viajes	0	0	0	0	0	0
c8) Servicios Oficiales	0	0	0	0	0	0
c9) Otros Servicios Generales	686,345	179,058	865,403	865,801	865,801	0
<b>D. Transferencias, Asignaciones, Subsidios y Otras Ayudas (D=01+02+03+04+05+06+07+08+09)</b>	<b>0</b>	<b>0</b>	<b>0</b>	<b>0</b>	<b>0</b>	<b>0</b>
d1) Transferencias Hechas y Asignaciones al Sector Público	0	0	0	0	0	0
d2) Transferencias al Resto del Sector Público	0	0	0	0	0	0
d3) Subsidios y Subvenciones	0	0	0	0	0	0
d4) Ayudas Sociales	0	0	0	0	0	0
d5) Pensiones y Jubilaciones	0	0	0	0	0	0
d6) Transferencias a Fideicomisos, Mandatos y Otros Analógicos	0	0	0	0	0	0
d7) Transferencias a la Seguridad Social	0	0	0	0	0	0
d8) Donativos	0	0	0	0	0	0
d9) Transferencias al Exterior	0	0	0	0	0	0
<b>E. Bienes Muebles, Intangibles e Intangibles (E=01+02+03+04+05+06+07+08+09)</b>	<b>0</b>	<b>0</b>	<b>0</b>	<b>0</b>	<b>0</b>	<b>0</b>
e1) Mobiliario y Equipo de Administración	0	0	0	0	0	0
e2) Mobiliario y Equipo Educativo y Recreativo	0	0	0	0	0	0
e3) Equipo e Instrumental Médico y de Laboratorio	0	0	0	0	0	0
e4) Vehículos y Equipo de Transporte	0	0	0	0	0	0
e5) Equipo de Defensa y Seguridad	0	0	0	0	0	0
e6) Maquinaria, Otros Equipos y Herramientas	0	0	0	0	0	0
e7) Activos Biológicos	0	0	0	0	0	0
e8) Bienes Inmuebles	0	0	0	0	0	0
e9) Activos Intangibles	0	0	0	0	0	0
<b>F. Inversión Pública (F=01+02+03)</b>	<b>0</b>	<b>593,670</b>	<b>593,670</b>	<b>593,670</b>	<b>593,670</b>	<b>0</b>
f1) Obra Pública en Bienes de Dominio Público	0	0	0	0	0	0
f2) Obra Pública en Bienes Propios	0	0	0	0	0	0
f3) Proyectos Productivos y Acciones de Fomento	0	593,670	593,670	593,670	593,670	0
<b>G. Inversiones Financieras y Otras Provisiones (G=01+02+03+04+05+06+07)</b>	<b>0</b>	<b>0</b>	<b>0</b>	<b>0</b>	<b>0</b>	<b>0</b>
g1) Inversiones Para el Fomento de Actividades Productivas	0	0	0	0	0	0
g2) Acciones y Participaciones de Capital	0	0	0	0	0	0
g3) Compra de Títulos y Valores	0	0	0	0	0	0
g4) Cesación de Provisiones	0	0	0	0	0	0
g5) Inversiones en Fideicomisos, Mandatos y Otros Analógicos	0	0	0	0	0	0
Fideicomiso de (Veasmas Noqueles (Informe))	0	0	0	0	0	0
g6) Otras Inversiones Financieras	0	0	0	0	0	0
g7) Provisiones para Contingencias y Otras Erogaciones Especiales	0	0	0	0	0	0
<b>H. Participaciones y Aportaciones (H=01+02+03)</b>	<b>0</b>	<b>0</b>	<b>0</b>	<b>0</b>	<b>0</b>	<b>0</b>
h1) Participaciones	0	0	0	0	0	0
h2) Aportaciones	0	0	0	0	0	0
h3) Convenios	0	0	0	0	0	0
<b>I. Deuda Pública (I=01+02+03+04+05+06+07)</b>	<b>0</b>	<b>0</b>	<b>0</b>	<b>0</b>	<b>0</b>	<b>0</b>
i1) Amortización de la Deuda Pública	0	0	0	0	0	0
i2) Intereses de la Deuda Pública	0	0	0	0	0	0
i3) Comisiones de la Deuda Pública	0	0	0	0	0	0
i4) Gastos de la Deuda Pública	0	0	0	0	0	0
i5) Costo de Coberturas	0	0	0	0	0	0
i6) Apoyos Financieros	0	0	0	0	0	0
i7) Adeudos de Ejercicios Fiscales Anteriores (ADEFAS)	0	0	0	0	0	0
<b>II. Total de Egresos (II = I + II)</b>	<b>74,281,041</b>	<b>3,458,071</b>	<b>77,739,112</b>	<b>37,724,013</b>	<b>37,721,132</b>	<b>339,880</b>

MARTHA EUGENIA DICKER GONZALEZ  
DIRECTORA GENERAL - AUTÓNOMA

ERENDIRA DE LA LUZ GARREREA RAMIREZ  
CONTADORIA - ELABORÓ



INSTITUTO POTOSINO DE BELLAS ARTES (IP)						
Estado Analítico del Ejercicio del Presupuesto de Egresos Detallado - LDF						
Clasificación Funcional (Finalidad y Función)						
Del 1 de Enero al 31 de Diciembre de 2019 (P)						
(PESOS)						
Descripción (C)	Egresos					Subejercicio (E)
	Aprobado (B)	Ampliaciones (Reducciones)	Modificado	Devengado	Pagado	
<b>L. Gasto No Etiquetado (P=A+B+C+D)</b>	<b>2,745,627</b>	<b>782,610</b>	<b>3,528,237</b>	<b>3,135,355</b>	<b>3,132,473</b>	<b>390,812</b>
<b>A. Gobierno (A=1+2+3+4+5+6+7+8)</b>	<b>0</b>	<b>0</b>	<b>0</b>	<b>0</b>	<b>0</b>	<b>0</b>
a1) Lealtades	0	0	0	0	0	0
a2) Justicia	0	0	0	0	0	0
a3) Coordinación de la Política de Gobierno	0	0	0	0	0	0
a4) Relaciones Exteriores	0	0	0	0	0	0
a5) Asuntos Financieros y Hacendarios	0	0	0	0	0	0
a6) Seguridad Nacional	0	0	0	0	0	0
a7) Asuntos de Orden Público y de Seguridad Interior	0	0	0	0	0	0
a8) Otros Servicios Generales	0	0	0	0	0	0
<b>B. Desarrollo Social (B=1+2+3+4+5+6+7)</b>	<b>2,745,627</b>	<b>782,610</b>	<b>3,528,237</b>	<b>3,135,355</b>	<b>3,132,473</b>	<b>390,812</b>
b1) Protección Ambiental	0	0	0	0	0	0
b2) Vivienda y Servicios a la Comunidad	0	0	0	0	0	0
b3) Salud	0	0	0	0	0	0
b4) Recreación, Cultura y Otras Manifestaciones Sociales	2,745,627	782,610	3,528,237	3,135,355	3,132,473	390,812
b5) Educación	0	0	0	0	0	0
b6) Protección Social	0	0	0	0	0	0
b7) Otros Asuntos Sociales	0	0	0	0	0	0
<b>C. Desarrollo Económico (C=1+2+3+4+5+6+7+8+9)</b>	<b>0</b>	<b>0</b>	<b>0</b>	<b>0</b>	<b>0</b>	<b>0</b>
c1) Asuntos Económicos, Comerciales y Laborales en General	0	0	0	0	0	0
c2) Agricultura, Silvicultura, Pesca y Caza	0	0	0	0	0	0
c3) Combustibles y Energía	0	0	0	0	0	0
c4) Minería, Manufacturas y Construcción	0	0	0	0	0	0
c5) Transporte	0	0	0	0	0	0
c6) Comunicaciones	0	0	0	0	0	0
c7) Turismo	0	0	0	0	0	0
c8) Ciencia, Tecnología e Innovación	0	0	0	0	0	0
c9) Otras Industrias y Otros Asuntos Económicos	0	0	0	0	0	0
<b>D. Otras No Clasificadas en Funciones Anteriores (D=1+2+3+4)</b>	<b>0</b>	<b>0</b>	<b>0</b>	<b>0</b>	<b>0</b>	<b>0</b>
d1) Transacciones de la Deuda Pública / Costo Financiero de la Deuda	0	0	0	0	0	0
d2) Transferencias, Participaciones y Aportaciones Entre Diferentes Niveles y Órdenes de Gobierno	0	0	0	0	0	0
d3) Sancionamiento del Sistema Financiero	0	0	0	0	0	0
d4) Adeudos de Ejercicios Fiscales Anteriores	0	0	0	0	0	0
<b>M. Gasto Etiquetado (P=A+B+C+D)</b>	<b>31,517,414</b>	<b>3,075,489</b>	<b>34,592,904</b>	<b>34,584,857</b>	<b>34,588,657</b>	<b>4217</b>
<b>A. Gobierno (A=1+2+3+4+5+6+7+8)</b>	<b>31,517,414</b>	<b>2,441,791</b>	<b>33,959,204</b>	<b>31,994,985</b>	<b>33,994,985</b>	<b>4217</b>
a1) Lealtades	0	0	0	0	0	0
a2) Justicia	0	0	0	0	0	0
a3) Coordinación de la Política de Gobierno	0	0	0	0	0	0
a4) Relaciones Exteriores	0	0	0	0	0	0
a5) Asuntos Financieros y Hacendarios	0	0	0	0	0	0
a6) Seguridad Nacional	0	0	0	0	0	0
a7) Asuntos de Orden Público y de Seguridad Interior	0	0	0	0	0	0
a8) Otros Servicios Generales	31,517,414	2,441,791	33,959,204	31,994,985	33,994,985	4217
<b>B. Desarrollo Social (B=1+2+3+4+5+6+7)</b>	<b>0</b>	<b>583,670</b>	<b>583,670</b>	<b>583,670</b>	<b>583,670</b>	<b>0</b>
b1) Protección Ambiental	0	0	0	0	0	0
b2) Vivienda y Servicios a la Comunidad	0	0	0	0	0	0
b3) Salud	0	0	0	0	0	0
b4) Recreación, Cultura y Otras Manifestaciones Sociales	0	583,670	583,670	583,670	583,670	0
b5) Educación	0	0	0	0	0	0
b6) Protección Social	0	0	0	0	0	0
b7) Otros Asuntos Sociales	0	0	0	0	0	0
<b>C. Desarrollo Económico (C=1+2+3+4+5+6+7+8+9)</b>	<b>0</b>	<b>0</b>	<b>0</b>	<b>0</b>	<b>0</b>	<b>0</b>
c1) Asuntos Económicos, Comerciales y Laborales en General	0	0	0	0	0	0
c2) Agricultura, Silvicultura, Pesca y Caza	0	0	0	0	0	0
c3) Combustibles y Energía	0	0	0	0	0	0
c4) Minería, Manufacturas y Construcción	0	0	0	0	0	0
c5) Transporte	0	0	0	0	0	0
c6) Comunicaciones	0	0	0	0	0	0
c7) Turismo	0	0	0	0	0	0
c8) Ciencia, Tecnología e Innovación	0	0	0	0	0	0
c9) Otras Industrias y Otros Asuntos Económicos	0	0	0	0	0	0
<b>D. Otras No Clasificadas en Funciones Anteriores (D=1+2+3+4)</b>	<b>0</b>	<b>0</b>	<b>0</b>	<b>0</b>	<b>0</b>	<b>0</b>
d1) Transacciones de la Deuda Pública / Costo Financiero de la Deuda	0	0	0	0	0	0
d2) Transferencias, Participaciones y Aportaciones Entre Diferentes Niveles y Órdenes de Gobierno	0	0	0	0	0	0
d3) Sancionamiento del Sistema Financiero	0	0	0	0	0	0
d4) Adeudos de Ejercicios Fiscales Anteriores	0	0	0	0	0	0
<b>M. Total de Egresos (M=P+I+H)</b>	<b>34,264,041</b>	<b>3,838,071</b>	<b>38,102,112</b>	<b>37,724,213</b>	<b>37,725,932</b>	<b>285,688</b>

MOM  
MARTHA EUGENIA OCAÑA GÓMEZ  
DIRECTORA GENERAL - AUTORIZA

EMERSON DE LA LUZ HERRERA RAMÍREZ  
CONTADOR - ELABORA

**INSTITUTO PÓYOSINO DE BELLAS ARTES (a)**  
**Estado Analítico del Ejercicio del Presupuesto de Egresos Detallado - LDF**  
**Clasificación de Servicios Personales por Categoría**  
**Del 1 de Enero al 31 de Diciembre de 2019 (b)**  
**(PESOS)**

Concepto (c)	Egresos					Subejercicio (e)
	Aprobado (d)	Ampliaciones (Reducciones)	Modificado	Devengado	Pagado	
<b>I. Gasto No Etiquetado (I=A+B+C+D+E+F)</b>	466,491	-112,444	354,048	354,048	354,048	0
A. Personal Administrativo y de Servicio Público	466,491	-112,444	354,048	354,048	354,048	0
B. Magisterio			0			0
C. Servicios de Salud (C=c1+c2)	0	0	0	0	0	0
c1) Personal Administrativo			0			0
c2) Personal Médico, Paramédico y afín			0			0
D. Seguridad Pública			0			0
E. Gastos asociados a la implementación de nuevas leyes federales o reformas a las mismas (E = e1 + e2)	0	0	0	0	0	0
e1) Nombre del Programa o Ley 1			0			0
e2) Nombre del Programa o Ley 2			0			0
F. Sentencias laborales definitivas			0			0
<b>II. Gasto Etiquetado (II=A+B+C+D+E+F)</b>	39,809,458	2,315,249	33,124,707	33,120,490	33,120,490	4,217
A. Personal Administrativo y de Servicio Público	39,809,458	2,315,249	33,124,707	33,120,490	33,120,490	4,217
B. Magisterio			0			0
C. Servicios de Salud (C=c1+c2)	0	0	0	0	0	0
c1) Personal Administrativo			0			0
c2) Personal Médico, Paramédico y afín			0			0
D. Seguridad Pública			0			0
E. Gastos asociados a la implementación de nuevas leyes federales o reformas a las mismas (E = e1 + e2)	0	0	0	0	0	0
e1) Nombre del Programa o Ley 1			0			0
e2) Nombre del Programa o Ley 2			0			0
F. Sentencias laborales definitivas			0			0
<b>III. Total del Gasto en Servicios Personales (III = I + II)</b>	31,275,949	2,202,805	33,478,755	33,474,538	33,474,538	4,217

*Mom*  
MARTHA EUGENIA OCAÑA GÓMEZ  
DIRECTORA GENERAL - AUTORIZÓ

ERENGRA DE LA LUZ HERRERA RAMÍREZ  
CONTADORAL ELABORÓ

**INSTITUTO POTOSINO DE BELLAS ARTES (a)**  
**Informe sobre Estudios Actuariales - LDF**

	Pensiones y jubilaciones	Salud	Riesgos de trabajo	Invalidez y vida	Otras prestaciones sociales
<b>Tipo de Sistema</b> Prestación laboral o Fondo general para trabajadores del estado o municipio Beneficio definido, Contribución definida o Mixto  <b>Población afiliada</b> Activos Edad máxima Edad mínima Edad promedio Pensionados y Jubilados Edad máxima Edad mínima Edad promedio Beneficiarios Promedio de años de servicio (trabajadores activos) Aportación individual al plan de pensión como % del salario Aportación del ente público al plan de pensión como % del salario Crecimiento esperado de los pensionados y jubilados (como %) Crecimiento esperado de los activos (como %) Edad de Jubilación o Pensión Esperanza de vida  Ingresos del Fondo Ingresos Anuales al Fondo de Pensiones  <b>Nómina anual</b> Activos Pensionados y Jubilados Beneficiarios de Pensionados y Jubilados  <b>Monto mensual por pensión</b> Máximo Mínimo Promedio  <b>Monto de la reserva</b>  <b>Valor presente de las obligaciones</b> Pensiones y Jubilaciones en curso de pago Generación actual Generaciones futuras  <b>Valor presente de las contribuciones asociadas a los sueldos futuros de cotización X%</b> Generación actual Generaciones futuras  <b>Valor presente de aportaciones futuras</b> Generación actual Generaciones futuras Otros ingresos  <b>Déficit/superávit actuarial</b> Generación actual Generaciones futuras  <b>Periodo de suficiencia</b> Año de descapitalización Tasa de rendimiento  <b>Estudio actuarial</b> Año de elaboración del estudio actuarial Empresa que elaboró el estudio actuarial					
			<b>NO APLICA</b>		

*mon*  
 MARTHA EUGENIA OCAÑA GÓMEZ  
 DIRECTORA GENERAL - AUTORIZÓ

*[Firma]*  
 ERENDIRA DE LA LUZ HERRERA RAMIREZ  
 CONTADORAS - ELABORÓ